



Matchbook













ZIMOWY SNIPER 2023

IBION OSTRÓDA





THE CENTRAL EUROPEAN PRS SERIES 2023

<p>January 2023</p>  <p>21 22 Zimowy Snajper IBION Ostróda</p>	<p>February 2023</p>  <p>24 25 Jasna The Mountain Challenge</p>	<p>March 2023</p>  <p>19 Front Wschodni 22lr VIS Zmość / Osówka</p> <p>24 25 26 RDA Cachtice</p> 
<p>April 2023</p>  <p>2 MRTM 22lr Expert Jaworzno</p> <p>16 Ulhednar Moa Culpa GTS Jastrzab Osówka</p>	<p>May 2023</p>  <p>12 13 14 RDA Cachtice</p> <p>27 28 Strix KSI</p> 	<p>June 2023</p>  <p>11 Strix 22lr KSI</p> <p>23 24 25 RDA Cachtice SERIES Final 2023</p> 
<p>July 2023</p>  <p>7 8 9 Ulhednar Moa Culpa IBION-Ostróda</p> <p>15 16 Ulhednar MOA Culpa 22lr IBION-Ostróda</p>	<p>September 2023</p>  <p>22 23 24 Ulhednar Moa Culpa IBION-Ostróda</p>	<p>October 2023</p>  <p>13 14 15 The CE PRS Chamionships Shooting Farm</p>

Sponsors:



FIOCCHI



LEUPOLD



BULLETTSEEKER



MDT



MEDIA



OGÓLNE ZASADY OBOWIĄZUJĄCE NA STANOWISKU

- Zawodnicy muszą zacząć przebieg na wskazanej pozycji wyjściowej przed linią ognia, z magazynkiem podpiętym, zamkiem w tylnym położeniu, flagą bezpieczeństwa w komorze, twarzą zwróconą w kierunku celów. Chyba, że opis toru stanowi inaczej.
- Postawa startowa o ile opis toru nie mówi inaczej to „High Ready” – lufa skierowana do góry lub pod kątem 45 stopni ponad linią celów, obie ręce muszą dotykać karabinu.
- Całe wyposażenie dodatkowe, które ma zostać wykorzystane podczas przebiegu musi być trzymane w taki sposób, aby nie dotykało ziemi (o ile opis toru lub warunki startu podane przez RO nie mówią inaczej).
- Po sygnale startowym zawodnik przechodzi na linię ognia (LOF), przyjmuje wymaganą postawę strzelecką i rozpoczyna ostrzeliwanie celów zgodnie z opisem danego toru.
- Podczas przebiegu zawodnikom, nie można udzielać żadnej pomocy. Niestosowanie się do tej zasady skutkuje udzieleniem upomnienia, za pierwsze przewinienie lub ujęciem punktów zarówno zawodnikowi jak i osobie udzielającej pomocy z każdym kolejnym przewinieniem. Udzielane upomnienia wpisywane są w kartę zawodnika.
- Zawody rozgrywane są w formule „Hit” lub „Miss”. Zawodnicy nie mają możliwości ponownego ostrzelania celu, chyba że opis toru traktuje inaczej.
- Magazynki ładowane są maksymalną ilością amunicji równą ilości strzałów wskazaną w opisie toru (chyba, że opis toru traktuje inaczej).
- Dopuszczona jest wyłącznie amunicja sportowa i myśliwska.
- Rekwizyty, elementy stanowiska, teren lub wskazana postawa strzelecka nie mogą być w żaden sposób przesuwane lub zmieniane.
- Żaden element wyposażenia (z wyjątkiem lornetek/dalmierzy/lunet) nie jest dozwolony na stanowisku podczas odprawy lub zapoznawania się ze stanowiskiem w wyznaczonym przez sędziego czasie.
- Żaden sprzęt nie może być wstępnie ustawiony na stanowisku lub barykadach przed rozpoczęciem przebiegu (chyba, że opis toru traktuje inaczej).
- Odległości do celów zostały podane na podstawie pomiaru dalmierzem laserowym z linii wyznaczającej „Linię Ognia” - LOF; sugerujemy, aby były one potwierdzone przez zawodników za pośrednictwem własnych dalmierzy na każdym etapie, ponieważ odległości mogą się różnić ze względu na przewidywane warunki wiatrowe lub błąd pomiaru.
- Sędzia przed rozpoczęciem przebiegu wskazuje i opisuje cele, które są wykorzystywane na danym torze. Jeżeli zawodnik ostrzela nie właściwe cele lub ostrzela je w innej niż wymagana kolejności to takie cele traktowane są jako „Miss” i nie będą za ich trafienie naliczane punkty.
- Zasady bezpieczeństwa opisane zostały w regulaminie strzelnicy, jednakże należy zwrócić szczególną uwagę na następujące zasady dodatkowe:
 - Zawodnik wchodząc i schodząc ze stanowiska utrzymuje broń w pozycji „High Ready” z **flagą bezpieczeństwa w komorze**. Brak flagi bezpieczeństwa skutkować może odjęciem punktu lub w szczególnych przypadkach dyskwalifikacją.
 - Podczas przebiegu przyjmuje się, że kąty bezpieczeństwa to 45 stopni w kierunku lewo-prawo oraz górna krawędź kulochwytu głównego. Chyba że opis toru stanowi inaczej. Po zakończeniu strzelań i zabezpieczeniu karabinu zawodnik musi przyjąć postawę „High Ready” aby zejść ze stanowiska.
 - Pod karą dyskwalifikacji zawodnik nie może opuścić stanowiska strzeleckiego z załadowaną bronią i/lub podpiętym magazynkiem.
 - Przed opuszczeniem stanowiska strzeleckiego zawodnik ma obowiązek zaprezentować stan rozładowania broni sędziemu stanowiskowemu.

- **Zawodnik może załadować nabój do komory nabojeowej wyłącznie w momencie, gdy widzi w lunecie odpowiedni cel.** Utrata kontaktu z bronią lub utrata widoczności celu skutkuje koniecznością rozładowania broni, Sędzia może udzielić ostrzeżenia, lub odjąć punkt jeżeli zawodnik utraci kontakt wzrokowy z celem lub utraci kontrolę nad bronią. Obsługa manualna broni realizowana jest w stanie rozładowania lub pełnej kontroli wzrokowej celu (np. korekta paralaksy).
- W przypadku awarii broni, zawodnik nie może zejść ze stanowiska z nabojem w komorze nabojeowej.
- Awaria broni lub amunicji jest sprawą zawodnika.
- Kalibry magnum nie są dopuszczone do rywalizacji.

ZASADY PUNKTACJI

Dzień 1 – Trójbój

- **Zimny strzał:** maksymalna ilość punktów za trafienie celu - 100 pkt. Ilość punktów pomniejszana jest o 5 pkt za każdy pełny, a także zaczęty centymetr oddalenia przestrzeliny od celu. Średnica celu – 14 mm. Pole „Specjalnej tarczy”: 210 mm x 297 mm – karta A4 ułożona pionowo. Strzały poza pole karty będą punktowane jako „0” (zero punktów).
- **Zimna Dziesiątka** - 10 punktów za trafienie celu - „hit or miss”. Maksymalna ilość punktów - 100 pkt. Ilość strzałów – 10 strzałów.
- **Zimny Sniper:** maksymalna ilość punktów - 300 pkt. Ilość punktów uzyskana przez zawodnika jest sumą uzyskanych punktów z trzech tarcz typu Np23p.

Dzień 2 – Mecz PRS Poland Series No 1

- **Punktacja:** 1 punkt za trafiony cel - „hit”
- Po każdym zakończonym przebiegu strzelec zobowiązany jest przejrzeć i zatwierdzić ilość uzyskanych punktów w arkuszu wyników lub urządzeniu elektronicznym sędziego dla danego przebiegu. Strzelcy powinni to zrobić natychmiast po zakończeniu przebiegu. Każdy strzelec musi potwierdzić swój wynik, parafując arkusz wyników lub zatwierdzając go w systemie online.
- Podczas zawodów stosuje się system punktowania zgodny z regułami PRS. System punktacji PRS oparty jest na systemie efektywnościowym, w którym strzelec zajmujący pierwsze miejsce w każdej Dywizji (Open, Semi Auto) otrzymuje 100 punktów, a wszystkie pozostałe wyniki strzelców z każdej Dywizji ustalane są poprzez podzielenie ich wyniku przez wynik zwycięzcy i pomnożenie tej liczby przez 100.
- Punkty PRS dla zawodów jak i poszczególnych torów są obliczane według następującego wzoru: Wynik strzelca / Wynik zwycięzcy x 100, zaokrąglony do 3 miejsc po przecinku.
Przykład:
Otrzymałeś 89 punktów meczowych.
Zwycięzca otrzymał 105 punktów meczowych.
Zatem: $(89 / 105) * 100 = 84,7619$, w zaokrągleniu 84,762 punktów PRS.
- Wszelkie skargi muszą zostać rozpatrzone podczas 30-minutowego okresu arbitrażowego na koniec meczu. Jeśli w tym czasie nie zostaną wniesione żadne uwagi lub zastrzeżenia to wynik w arkuszu traktuje się jako ostateczny.
- **Faktor czasowy:** każdy z przebiegów jest rejestrowany timerem strzeleckim. Każde zawody posiadają przynajmniej jeden tor typu „Tie-Breakera”, który został wyznaczony przez MD i opublikowany w matchbooku. Faktor czasowy (najlepsze wyniki podzielone przez uzyskany czas(y)) przebiegu toru(ów) zadecydują o tym, który z remisujących strzelców otrzyma większą ilość punktów na torze. Wyniki uzyskane na torze „Tie-Braker” wykorzystane zostaną do

wyznaczenia zwycięzcy zawodów w sytuacji, gdy dwóch lub więcej zawodników uzyska taką samą ilość punktów na pozostałych torach.

- **Identyfikowanie trafień celów:** Stalowe cele będą punktowane jako trafione lub chybione (Hit or Miss). Informacja o trafieniu celu podawana jest przez Sędziego Pomocniczego pełniącego rolę Obserwatora. Jeśli masz pytanie dotyczące potwierdzenia trafienia kieruj je do RO. W przypadku, gdy popełniony zostanie błąd lub obserwator (spotter) nie zarejestruje trafienia, dołożymy wszelkich starań, aby wyjaśnić sytuację i skorygować wynik wszędzie tam, gdzie to możliwe. Jednak nasi obserwatorzy, SO / RO i Sędzia Główny mają decydujący głos.

RANKING ZAWODNIKÓW PRS POLAND SERIES

- Lista zawodów rankingowych publikowana jest w oficjalnym kalendarzu PRS Poland Series na sezon 2023 w mediach społecznościowych i stronie www.prspoland.pl
- Wyniki rankingowych zawodów lokalnych publikowane są za pomocą oficjalnych kanałów informacyjnych PRS Poland Series.
- Ranking zawodników prowadzony jest dla klas sprzętowych: Open repetier oraz Semi-Auto.
- Zawodnik zbiera punkty klasyfikacji PRS Poland Series wyłącznie podczas udziału w oficjalnych zawodach rankingowych wskazanych w kalendarzu na dany sezon.
- Ilość punktów kwalifikacyjnych PRS uzyskanych podczas zawodów określana jest w oparciu o ogólne zasady punktacji opisane w sekcji „ZASADY PUNKTACJI”
- Ilość zebranych punktów kwalifikacji PRS Poland Series będzie wyliczana jako 40%z sumy punktów uzyskaną podczas dwóch najlepszych meczów lokalnych oraz punktów uzyskanych podczas meczu finałowego Ulfhednar MOA Culpa organizowanego przez PRS Poland Series.
- Ranking zawodników PRS Poland Series będzie stanowił podstawy do wyłonienia reprezentacji na międzynarodowe zawody finałowe na poziomie europejskim i ogólnoswiatowym.
- Udział w meczu finałowym PRS Poland Series jest wymagany, aby zawodnik został sklasyfikowany w danym sezonie ligi PRS Poland Series.

DEKORACJA ZAWODNIKÓW I NAGRODY

PRS Poland Series zarówno w centralnym i bocznym zapłonie posiada fantastycznych sponsorów wspierających naszą ligę poprzez nagrody rzeczowe, które są przekazywane wg następujących zasad:

Mecze kwalifikacyjne Klasa Semi Auto oraz Bolt

1-3 Miejsce Puchar Serii meczowy odpowiednio Złoty, Srebrny, Brązowy + Dyplom

Kategoria Ladies Dyplom za zajęcie 1 miejsca

Kategoria wiekowa 50+ Dyplom za zajęcie 1 miejsca

Mecz Finałowy: Klasa Semi Auto oraz Bolt

1-3 Miejsce Puchar Serii meczowy odpowiednio Złoty, Srebrny, Brązowy + Dyplom

Kategoria Ladies Dyplom za zajęcie 1 miejsca

Kategoria wiekowa 50+ Dyplom za zajęcie 1 miejsca

Zwycięzcy PRS Poland Series Klasa Semi Auto oraz Bolt

1-3 Miejsce Puchar Serii Zwycięzcy, odpowiednio Złoty, Srebrny, Brązowy + Dyplom

Kategoria Ladies Puchar Serii Zwycięzcy + Dyplom za zajęcie 1 miejsca

Kategoria wiekowa 50+ Puchar Serii Zwycięzcy + Dyplom za zajęcie 1 miejsca

Nagrody rzeczowe stanowią uhonorowanie pracy i wyników uzyskanych przez najlepszych zawodników w rankingu PRS Poland Series. W ramach finału, najlepsi rankingowi zawodnicy będą mieli możliwość wyboru najbardziej dla nich wartościowej nagrody z puli zapewnionej przez Sponsorów. Kolejność wyboru nagród przez najlepszych strzelców PRS Poland Series będzie następująca:


1 miejsce open, 1 miejsce semi auto

2 miejsce open 2 miejsce semi auto

3 miejsce open 3 miejsce semi auto i tak dalej naprzemiennie wg kolejności listy rankingowej finałowej.

Sposób obdarowywania zawodników wynika z tego, iż liga chce wynagrodzić zawodników, którzy ciężko pracują cały rok, oraz inwestują środki w sprzęt i amunicję.

ZASADY OGÓLNE



Zawody są prowadzone zgodnie z Ogólnoświatowymi Regułami Precision Rifle Series (PRS) z następującymi dodatkami:

- Zawody rozegrane zostaną w dwóch kategoriach sprzętowych – Repetier i Semi-Auto.
- Nie przewiduje się wyodrębnienia podkategorii dla różnych kalibrów broni.
- Strzelcy i obserwatorzy muszą wziąć udział w odprawie bezpieczeństwa i zapoznać się z zasadami bezpieczeństwa przed „zerowaniem” karabinu. Karabin można wyzerować wyłącznie w wyznaczonym czasie i na celach wskazanych przez organizatora zawodów. **Ostrzeliwanie innych celów niż wskazane do zerowania jest zabronione, niezastosowanie się do tej reguły skutkuje dyskwalifikacją zawodnika.**

Uwaga: PRZED rozpoczęciem zerowania zawodnik musi zostać wpisany do rejestru strzelnicy.

- Teren strzelnicy jest obszarem bezpiecznym – **COLD ZONE**. Zabrania się przenoszenia załadowanej broni poza linię ognia oraz stanowiskach strzeleckich.
- Podczas zawodów realizowanych w formule dwudniowej zawodnik może korzystać wyłącznie z **jednej jednostki broni** w trakcie całych zawodów.
- W przypadku zawodów łączonych, dla których wyłonienie zwycięzców odbywa się na podstawie innych zasad punktacji i/lub regulaminu dopuszczalne jest wykorzystanie różnych jednostek broni w trakcie zawodów.
- Numery broni będą weryfikowane przez sędziów wrywkowo podczas pierwszego i drugiego dnia zawodów.
- W celu dokonania napraw broni należy udać się do wyznaczonej strefy bezpiecznej (Safety Zone). Wnoszenie jakiegokolwiek amunicji (w tym też ćwiczebnej) do strefy bezpiecznej jest całkowicie zabronione.
- Ochronniki słuchu i oczu są obowiązkowe.

Ograniczenia sprzętowe:

- Nie wprowadza się specjalnych ograniczeń dotyczących wyposażenia dodatkowego (tj. statywy, plecaki, poduszki podporowe itp.) i można je swobodnie regulować, konfigurować przed rozpoczęciem przebiegu (po rozpoczęciu przebiegu zawodnik nie może opuścić stanowiska w celu uzupełnienia wyposażenia, jak również osoby postronne nie mogą udzielać w tym przypadku żadnej pomocy).
- Każde niestandardowe wyposażenie nie wchodzące w skład stanowiska strzeleckiego (tj. Ławki, stoły, krzesła, lub inne wyposażenie nie znajdujące się na stanowisku strzeleckim) nie może zostać użyte. Wszelkie „kreatywne” pomysły związane z wykorzystaniem niestandardowego wyposażenia skonsultuj z RO lub MD przed oddaniem pierwszego strzału. W przeciwnym razie ostrzelane cele mogą nie zostać zaliczone jako trafione.
- Maksymalny dopuszczony kaliber to 308 win. Kalibry magnum nie są dopuszczone.

Klasy sprzętowe:

Open- wszystkie karabiny typu repetier, z maksymalną średnicą pocisku .30 włącznie,

Semi Auto- karabiny półautomatyczne, z maksymalną średnicą pocisku .30 włącznie

Otwarcie poszczególnych klas następuje po rejestracji co najmniej 6 zawodników.

Podczas zawodów żadna osoba nie może spożywać ani być pod wpływem alkoholu lub środków odurzających. Każda osoba, która zostanie uznana za odurzoną, pod wpływem środków odurzających i niebezpieczną dla innych uczestników zawodów zostanie natychmiast usunięta z zawodów.

W przypadku sytuacji niejasnych lub spornych wymagających arbitrażu, zdanie ostateczne należy do sędziego stanowiskowego (RO) lub Sędziego Głównego (MD).

UTRZYMUJ KONTROLĘ NAD LUFĄ KARABINU PRZEZ CAŁY CZAS. Karabiny powinny być przenoszone z lufą skierowaną w górę lub w dół oraz flagą bezpieczeństwa w komorze. Karabiny mogą być przenoszone w pokrowcach, jednakże wyjęcie karabinu z pokrowca jest dozwolone wyłącznie z lufą skierowaną w górę i flagą bezpieczeństwa w komorze nabojoyej.

Magazynek (nawet pusty) należy **WYJĄĆ** z karabinu podczas przemieszczania i przebywania poza COF. Podczas przenoszenia lub operowania bronią należy zwracać uwagę, aby Twoja lufa nie zakrywała żadnej części ciała ani nie była zwracana w kierunku innej osoby. Karabiny podczas czasu oczekiwania mogą być odstawione na znajdujących się w strefach oczekiwania drewnianych stojakach.

- Kaskadowy system ostrzegania zdefiniowany w ogólnych regułach PRS będzie stosowany w tym zakresie nawet poza stanowiskami strzeleckimi. Stosuje się:
 - Ostrzeżenie słowne.
 - Stage DQ – wynik uzyskany dla zakońzonego przebiegu zostanie wyzerowany
 - Match DQ.
- Flagi i wskaźniki bezpieczeństwa **MUSZĄ** być prawidłowo włożone, gdy zawodnik nie znajduje się na linii ognia. Flagi muszą pozostać w komorze do momentu, aż RO nie poinstruuje Cię o możliwości jej wyjęcia. Flaga musi zostać umieszczona w komorze po zakończeniu strzelania i **ZANIM** zawodnik opuści linię ognia.

BĄDŹ GOTOWY DO STRZELANIA. SO / RO dołożą wszelkich starań, aby zachować kolejność strzelania, ale będą również zajęci realizacją przebiegów na torze. Zawodnik jest zobowiązany do kontroli listy strzelców oraz kolejności realizacji przebiegu.

Uwaga: Jeśli zawodnik nie będzie gotowy do przebiegu zgodnie z ustaloną kolejnością, możesz stracić możliwość zrealizowania przebiegu. W takim przypadku zawodnik otrzymuje 0 punktów za przebieg, na którym nie zgłosił swojej obecności lub gotowości do realizacji zadania strzeleckiego. Zawodnicy przygotowują się podczas przebiegu innych zawodników. Pierwszy zawodnik na liście ma prawo do 2 minutowego czasu przygotowawczego, w trakcie którego ładuje magazynki i konfiguruje wymagane wyposażenie.

Oczekuje się, że zawodnicy będą rotować kolejnością strzelania w swoim składzie z toru na tor, aby wszyscy zawodnicy mieli równe szanse.

NIE DOTYKAJ WYPOSAŻENIA I BRONI INNYCH ZAWODNIKÓW. Nikt nie może dotykać karabinu lub wyposażenia dodatkowego innego zawodnika bez jego zgody. Jeśli ktoś zostanie przyłapany na manipulowaniu czymś sprzętem, zostanie zdyskwalifikowany z zawodów i poproszony o natychmiastowe opuszczenie strzelnicy.

BRAK DORADZANIA STRZELCOM. Absolutnie nie komentujemy, nie doradzamy i nie pomagamy zawodnikom podczas strzelania. Dyskusje dotyczące COF między zawodnikami można prowadzić przed lub po strzelaniu.

NIE NALEŻY INGEROWAĆ W PRZEBIEG LUB PRZESZKODY. Jeśli będziesz manipulować stanowiskiem, przesuwając rekwizyty, splaszczając rośliny, usuwając skały itp., otrzymasz DQ na określonym torze oraz 0 punktów za przebieg.

NIE ROZPRASZAJ / NIE KLÓĆ SIĘ Z OBSERWATORAMI LUB STRZELCAMI. Jeśli masz pytanie dotyczące punktacji, skontaktuj się z RO lub Match Director.

NIE ZAMYKAJ ZAMKA, DOPÓKI NIE ZNAJDZIESZ SIĘ NA CELU. Wszystkie przejścia podczas COF muszą być wykonane z otwartą komorą nabojoyą, zamkiem w tylnym położeniu lub zabezpieczonym karabinem dla klasy Semi-Auto. W przypadku niezastosowania się do tej reguły obowiązują ostrzeżenia

zgodnie z ogólnymi regułami PRS. Zamek może zostać zamknięty tylko wtedy, gdy strzelec będzie miał oko za lunetą – gotowy do oddania strzału.

W przypadku niezastosowania się do tej reguły sędzia może nakazać rozładowanie broni.

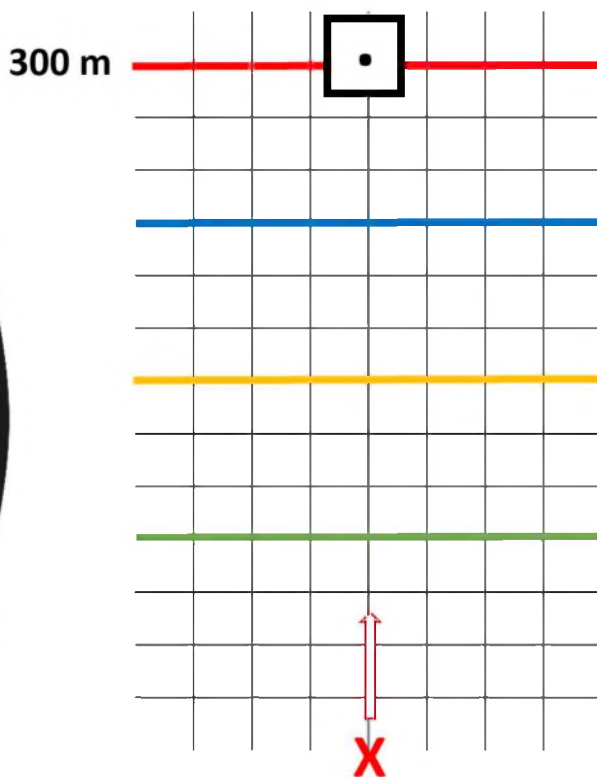
BEZ OSZUKIWANIA I MARUDZENIA. Naruszenie którejkolwiek z tych zasad może skutkować 0 na określonym torze lub usunięciem z zawodów. Ostateczne zdanie w tej kwestii ma Sędzia Główny.

ŁADOWANIE AMUNICJI: Ilość amunicji załadowana do magazynków nie może przekraczać ilości strzałów zgodnych z opisem toru. W przypadku zasady „Hit to move on” magazynki ładowane są po 10 naboju. Dozwolone jest posiadanie „Match savers” przypiętych do broni lub innego wyposażenia zawodnika. Które ładuje się po komendzie sędziego ładuj/przygotuj, a po przebiegu należy je rozładować.

DZIEŃ PIERWSZY – ZIMOWY SNIPER

Dzień 1 – Tor 1 “Zimny Strzał”

Stanowiska strzeleckie: 1 Cele: 1 Czas: 120/60s Max Wynik: 100



#	Odległość celu	Wielkość celu	Opad	Prędkość wiatru	Wiatr min	Wiatr max	Nastawy wiatru	Wynik
1	300 m	14 mm						

Notatki dla strzelca

Przed rozpoczęciem konkurencji, zawodnik umieszcza karabin i amunicję na stanowisku.

Start 5m za linią ognia (LOF) z twarzą skierowaną do celu. Magazynek niepodpięty i niezaladowany, amunicja znajduje się na stanowisku, zamek w tylnym położeniu, karabin i wyposażenie znajduje się na stanowisku.

Maksymalna ilość naboju 1 szt. Ilość magazynków dowolna.

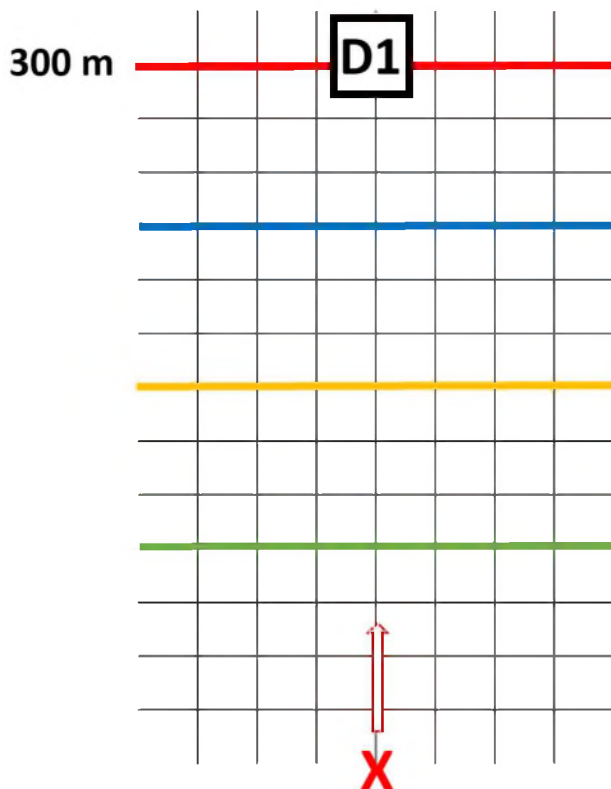
Cel musi zostać ostrzelany ze stanowiska strzeleckiego.

Na sygnał sędziego, zawodnik podchodzi do stanowiska, ładuje karabin i oddaje 1 strzał do papierowej tarczy.

Dzień 1 – Tor 2 “Zimna Dziesiątka”

Stanowiska strzeleckie: 1 Cele: 1 Czas: 120/180/60s Max Wynik: 100

MEXARMORY



#	Odległość celu	Wielkość celu	Opad	Prędkość wiatru	Wiatr min	Wiatr max	Nastawy wiatru	Wynik
1	300 m	20 cm						

Notatki dla strzelca

Czas przygotowawczy:

- w klasie sprzętowej Repetier - 2 minuty.
- w klasie sprzętowej Semi-Auto - 3 minut.

Start na linii ognia (LOF), Magazynek załadowany (tylko Semi-auto) i niepodpięty, zamek w tylnym położeniu, całe wyposażenie wykorzystywane przez zawodnika znajduje się na stanowisku.

Zawodnicy klasy sprzętowej Repetier ładują karabiny pojedynczo po sygnale START.

Zawodnicy klasy sprzętowej Semi-Auto ładują dowolną liczbę magazynków w czasie przygotowawczym i podpinają załadowany magazynek po sygnale START.

Maksymalna ilość amunicji **10** szt. Ilość magazynków dowolna.

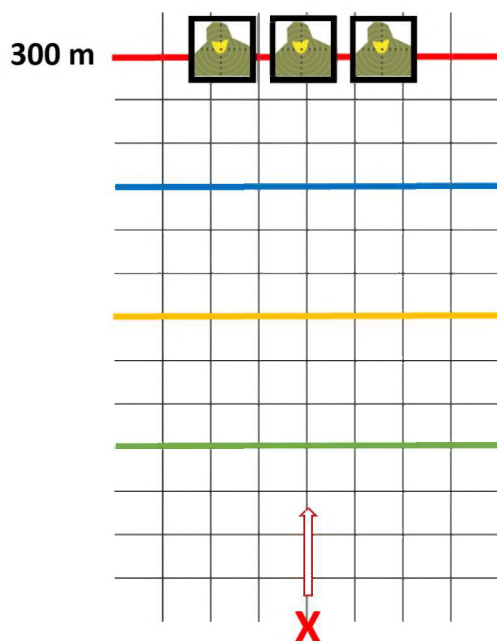
Cel musi zostać ostrzelany dziesięciokrotnie ze wskazanego stanowiska strzeleckiego.

Rozpoczęcie i zakończenie konkurencji – sygnał timer'a lub sygnał głosowy

Szczegółowy opis przebiegu na torze omawiany jest przez RO.

Dzień 1 – Tor 3 – „Zimny Sniper”

Stanowiska strzeleckie: 1 Cele: 3 Czas: 3/15 min Max Wynik: 300



#	Odległość celu	Wielkość celu	Opad	Prędkość wiatru	Wiatr min	Wiatr max	Nastawy wiatru	Wynik
1	300 m	Np23p						
2	300 m	Np23p						
3	300 m	Np23p						

Notatki dla strzelca

Czas przygotowawczy:

- w klasie sprzętowej Repetier - 2 minuty.
- w klasie sprzętowej Semi-Auto - 3 minut.

W klasie **Repetier** oddaje 30 strzałów ocenianych w czasie **15 minut** do trzech tarcz w typie Np23p (po 10 strzałów do każdej).

W klasie **Semi-Auto**: zawodnik oddaje 30 strzałów ocenianych w czasie **10 minut** do trzech tarcz w typie Np23p (po 10 strzałów do każdej).

Start na linii ognia (LOF), Magazynek załadowany (tylko Semi-auto) i niepodpięty, zamek w tylnym położeniu, całe wyposażenie wykorzystywane przez zawodnika znajduje się na stanowisku.

Zawodnicy klasy sprzętowej Repetier ładują karabiny pojedynczo po sygnale START.

Zawodnicy klasy sprzętowej Semi-Auto ładują dowolną liczbę magazynków w czasie przygotowawczym i podpinają załadowany magazynek po sygnale START.

Maksymalna ilość amunicji **30** szt. Ilość magazynków dowolna.

Na sygnał sędziego zawodnik oddaje po 10 strzałów do każdej z trzech tarcz Np23p przypisanych do jego stanowiska.

Rozpoczęcie i zakończenie konkurencji – sygnał timer'a lub sygnał głosowy

Szczegółowy opis przebiegu na torze omawiany jest przez RO.

DZIEŃ DRUGI – PRS Poland Series Match 1

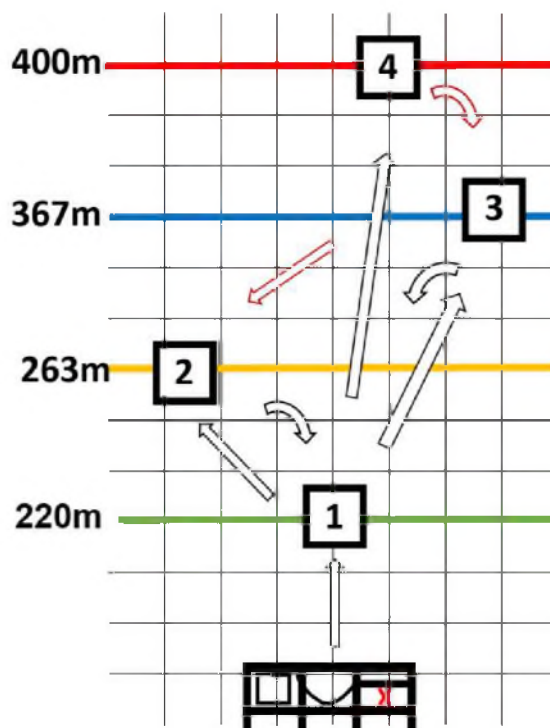
Dzień 2 – Tor 1 – „Hunt with Wolves”

Stanowiska strzeleckie: 1

Cele: 4

Czas: 90s

Max Wynik: 8



#	Odległość celu	Wielkość celu	Opad	Prędkość wiatru	Wiatr min	Wiatr max	Nastawy wiatru	Wynik
1	220m	15 cm						
2	263m	15 cm						
3	367m	20 cm						
4	400m	20 cm						

Notatki dla strzelca

Start 5m za linią ognia (LOF), Magazynek podpięty, zamek w tylnym położeniu, twarzą skierowaną do celu, karabin w kondycji „High ready”, całe wyposażenie trzymane przez zawodnika i nie dotyka ziemi, obie ręce na karabinie.

Maksymalna ilość amunicji załadowanej do magazynków – 10 sztuk.

Zawodnicy ostrzeliwiają jednokrotnie cele zgodnie z ich numeracją z stanowiska strzeleckiego. Cele ostrzeliwane są w następującej sekwencji: 1-2-1-3-1-4-3-2, żeby przejść na kolejny cel, poprzedni musi być ostrzelany. „Hit to move on!”

Zawodnik odpowiada za poprawną kolejność ostrzeliwania celów. Cel ostrzelany w złej kolejności nie będzie zaliczany jako trafiony. Szczegółowe zasady realizacji zadania podaje RO podczas odprawy zawodników.

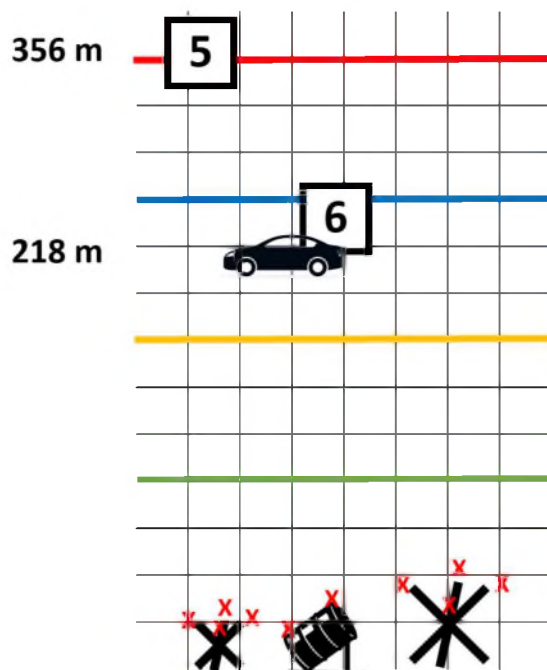
Dzień 2 – Tor 2 – „Playing with Traps”

Stanowiska strzeleckie: 10

Cele: 2

Czas: 90s

Max Wynik: 10



#	Odległość celu	Wielkość celu	Opad	Prędkość wiatru	Wiatr min	Wiatr max	Nastawy wiatru	Wynik
5	356 m	15 cm						
6	218 m	15 cm						

Notatki dla strzelca

Start 5m za linią ognia (LOF), Magazynek podpięty, zamek w tylnym położeniu, twarzą skierowaną do celu, karabin w kondycji „**High ready**”, całe wyposażenie trzymane przez zawodnika i nie dotyka ziemi, obie ręce na karabinie.

Maksymalna ilość naboju w magazynku **10** szt. Ilość magazynków dowolna.

Żaden element wyposażenia dodatkowego oraz broni nie dotyka ziemi.

Cel musi zostać ostrzelany z 10 dostępnych stanowisk strzeleckich. Zawodnicy ostrzeliwują cele w kolejności dalszy – bliższy cel. Z każdego elementu przeszkody można ostrzelać tylko jeden i jednokrotnie cel w kolejności wynikającej ze schematu ostrzeliwania celów.

Szczegółowy opis przebiegu na torze omawiany jest przez RO.

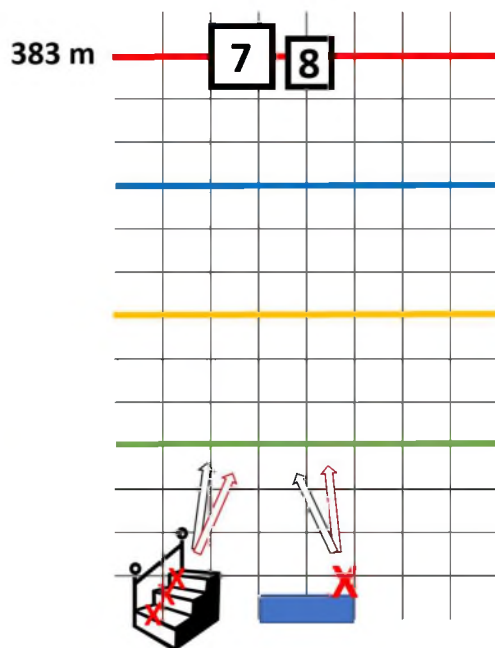
Dzień 2 – Tor 3 – „Stairway to Heaven”

Stanowiska strzeleckie: 4

Cele: 2

Czas: 90s

Max Wynik: 10



#	Odległość celu	Wielkość celu	Opad	Prędkość wiatru	Wiatr min	Wiatr max	Nastawy wiatru	Wynik
7	383 m	20 cm						
8	383 m	15 cm						

Notatki dla strzelca

Start 5m za linią ognia (LOF), magazynek podpięty, zamek w tylnym położeniu, karabin w kondycji „High ready”, całe wyposażenie trzymane przez zawodnika i nie dotyka ziemi, obie ręce na karabinie.

Maksymalna ilość amunicji załadowanej do magazynków – 10 sztuk. Ilość magazynków dowolna.

Na sygnał sędziego zawodnik podchodzi do wskazanej przeszkody i rozpoczyna procedurę ostrzelania celów zgodnie z ich numeracją. Z każdego stanowiska każdy cel ostrzeliwany jest jednokrotnie.

Cele ostrzeliwane są naprzemiennie z dwóch barykad znajdujących się na stanowisku strzeleckim.

Szczegółowy opis przebiegu na torze omawiany jest przez RO.

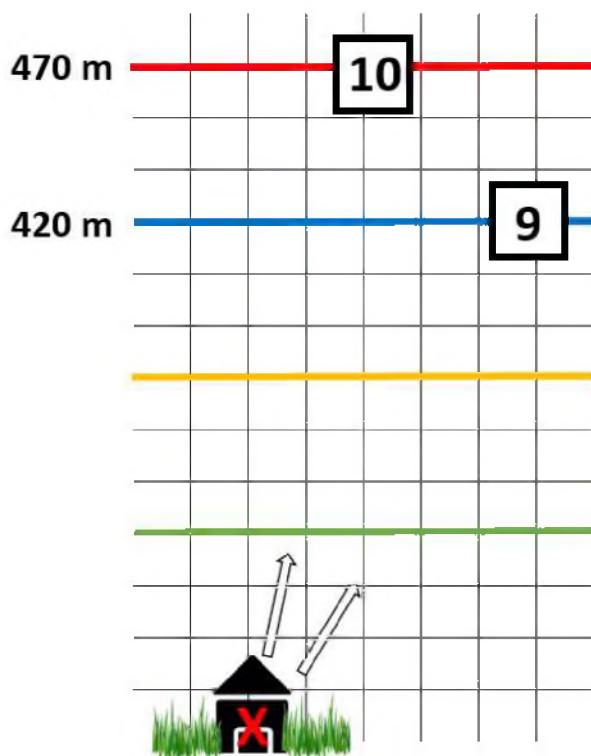
Dzień 2 – Tor 4 – „Snip house”

Stanowiska strzeleckie: 1

Cele: 2

Czas: 90s

Max Wynik: 9



#	Target distance	Target size	Drop	Wind Speed	Wind Low	Wind High	Wind Width	Score
9	420m	20 cm						
10	470m	25 cm						

Notatki dla strzelca

Start 5m za linią ognia (LOF), magazynek podpięty, zamek w tylnym położeniu, karabin w kondycji „High ready”, całe wyposażenie trzymane przez zawodnika i nie dotyka ziemi, obie ręce na karabinie.

Maksymalna ilość amunicji załadowanej do magazynków – 10 sztuk. Ilość magazynków dowolna.

Na sygnał sędziego zawodnik zajmuje stanowisko strzeleckie i rozpoczyna procedurę ostrzelania celów zgodnie z następującą sekwencją: 9-10-10-9-9-10-9-9-10. Postawa Stojąca. Zawodnik może zmienić cel po poprawnym ostrzelaniu poprzedniego „Hit” – obowiązuje zasada „Hit to move on”.

Zawodnik odpowiada za poprawną kolejność ostrzelania celów podczas przebiegu. Cel ostrzelany w złej kolejności nie będzie zaliczany jako trafiony.

Szczegółowe zasady realizacji zadania podaje RO podczas odprawy zawodników.

Uwaga:

„Tie-breaker Stage” – tor z precyzyjnym pomiarem czasu.

Dzień 2 – Tor 5 – „Secret trench”

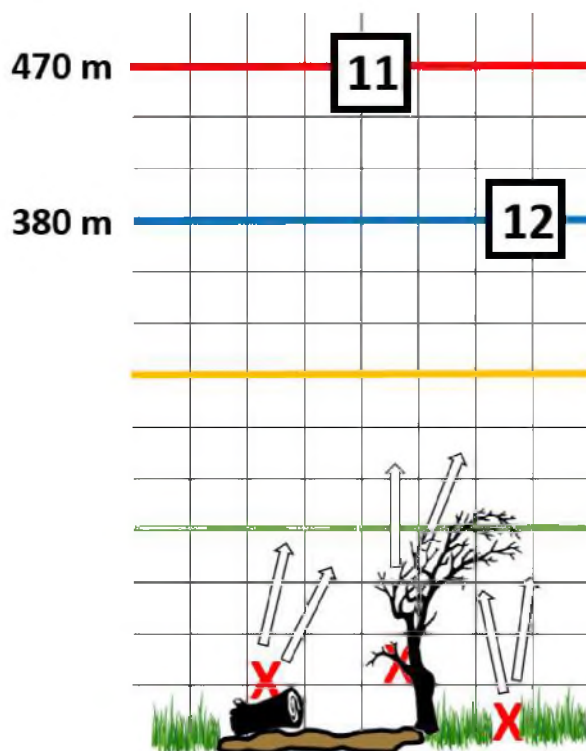


Stanowiska strzeleckie: 3

Cele: 2

Czas: 90s

Max Wynik: 6



#	Target distance	Target size	Drop	Wind Speed	Wind Low	Wind High	Wind Width	Score
11	470 m	25 cm						
12	380m	20 cm						

Notatki dla strzelca

Start 5m za linią ognia (LOF), magazynek podpięty, zamek w tylnym położeniu, karabin w kondycji „High ready”, całe wyposażenie trzymane przez zawodnika i nie dotyka ziemi, obie ręce na karabinie.

Maksymalna ilość amunicji załadowanej do magazynków – 10 sztuk. Ilość magazynków dowolna.

Na sygnał sędziego zawodnik zajmuje pierwsze stanowisko strzeleckie, postawa leżąca i rozpoczyna procedurę ostrzelania celów zgodnie z ich numeracją. Procedura ostrzelania celów powtarzana jest następnie z kolejnych dwóch stanowisk. Zawodnik może zmienić cel po poprawnym ostrzeleniu poprzedniego „Hit” – obowiązuje zasada „Hit to move on”.

Zawodnik odpowiada za poprawną kolejność ostrzelania celów podczas przebiegu. Cel ostrzelany w złej kolejności nie będzie zaliczany jako trafiony.

Szczegółowe zasady realizacji zadania podaje RO podczas odprawy zawodników.


Dzień 2 – Tor 6 – „Rocking tree”

Stanowiska strzeleckie: 3

Cele: 1

Czas: 90s

Max Wynik: 9



#	Target distance	Target size	Drop	Wind Speed	Wind Low	Wind High	Wind Width	Score
13	480 m	20 cm						

Notatki dla strzelca

Start 5m za linią ognia (LOF), magazynek podpięty, zamek w tylnym położeniu, karabin w kondycji „**High ready**”, całe wyposażenie trzymane przez zawodnika i nie dotyka ziemi, obie ręce na karabinie.

Maksymalna ilość amunicji załadowanej do magazynków – **10** sztuk. Ilość magazynków dowolna.

Na sygnał sędziego zawodnik zajmuje stanowisko strzeleckie od prawej i rozpoczyna procedurę trzykrotnego ostrzelania celu z trzech różnych stanowisk strzeleckich. Zawodnik może zmienić cel po poprawnym ostrzelaniu poprzedniego „Hit” – obowiązuje zasada „**Hit to move on**”.

Szczegółowe zasady realizacji zadania podaje RO podczas odprawy zawodników.

POSTANOWIENIA KOŃCOWE

Organizatorzy dołożyli wszelkich starań, aby przedstawione w niniejszym Dzienniku Strzelca opisy torów maksymalnie odzwierciedlone były na osiach strzeleckich. Jednakże, ze względu na panujące warunki atmosferyczne, problemy techniczne lub awarie celów, informacje o wielkości celów prosimy traktować jako pogładowe.

Dystanse do celów mierzone były Dalmierzem Laserowym z każdej LOF na torach, jednakże mogą pojawiać się nieznaczne różnice. Zalecamy przed rozpoczęciem przebiegu dokonać pomiaru odległości samodzielnie.

Organizatorzy zastrzegają sobie możliwość do zmiany ilości celi, konfiguracji torów strzeleckich i wykorzystywanych przeszkód.

O wszelkich zmianach zawodnicy zostaną poinformowani przed rozpoczęciem przebiegów na danym torze.

Warunki techniczne torów będą identyczne dla każdego składu.

Warunkiem uruchomienia określonej klasy sprzętowej jest minimalna ilość zawodników wynosząca 6. W przypadku niewystarczającej ilości zawodników w klasie Semi-Auto, klasa ta zostanie połączona z klasą Repetier. W celu zapewnienia uczciwej rywalizacji zawodników, czas przebiegu dla klasy semi-auto na każdym torze zostanie zredukowany o 10% (zaokrąglając do pełnej wartości, np. tor z przebiegiem 90 sek. będzie wynosił dla klasy semi-auto 80 sek., natomiast tor z przebiegiem 120 sek. będzie wynosił 110 sek., itd.).

Wszelkie spory i niejasności rozstrzygają sędziowie liniowi lub Sędzia Główny Zawodów.



THE CENTRAL EUROPEAN PRS SERIES 2023

OPEN | SEMI-AUTO | LADIES | 50+ | 308W

21-22 January 2023

Zimowy Snajper – IBION-Ostróda /Poland/

24-25 February 2023

The Mountain Challenge
Jasna /Slovakia/

19 March 2023

DLR – Spilimbergo (PN) /Italy/

24-26 March 2023

RDA – Cachtice /Slovakia/

2 April 2023

DLR – Campo di Cascina Legra /Italy/

30 April 2023

DLR – Castel Del Rio (BO) /Italy/

22-23 April 2023

PRS – Skiritai Legacy - Collesalveti /Italy/

12-14 May 2023

RDA – Cachtice /Slovakia/

27-28 May 2023

Strix – KSI /Poland/

3-4 June 2023

PRS – TAV Piancardato - Collazzone /Italy/

18 June 2023

DLR – Spilimbergo (PN) /Italy/

23-25 June 2023

The final of the series 2023
(3 day match)

RDA – Cachtice /Slovakia/

7-9 July 2023

Ulfhednar Moa Culpa – IBION-Ostróda /Poland/

9 July 2023

DLR – Castel Del Rio (BO) /Italy/

29-30 July 2023

The final 2023

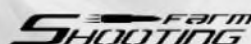
DLR /Italy/

22-24 September 2023

The final of the Poland Series 2023
Ulfhednar Moa Culpa – IBION-Ostróda /Poland/

13-15 October 2023

The CE PRS Championships – Shooting Farm
/Hungary/



**ZC™ ZERO
COMPROMISE
OPTIC™**

NAGRODA GŁÓWNA FINAL

PRECISION RIFLE
SERIES
POLAND



*JAKOŚĆ
bez kompromisu*

Dożywotnia gwarancja
No 1 na świecie



NOTATKI
