



REGULAMIN I STANDARDOWE PROCEDURY OPERACYJNE

KARABIN CENTRALNEGO ZAPŁONU - SEZON 2023



ver. 2.0 (Grudzień 2022)

www.prspoland.pl

Cele PRS i zasady rywalizacji

Poniższe zasady obowiązują dla wszystkich sankcjonowanych meczy rankingowych i poza rankingowych, jak również mistrzostw kraju oraz rozgrywek lokalnych.

Bezpieczeństwo jest najwyższym priorytetem przed, w trakcie oraz po zakończeniu zawodów PRS. Nasze wspólne bezpieczeństwo jest naszym wspólnym obowiązkiem. Każdy z uczestników, będąc świadkiem niebezpiecznej sytuacji lub zachowania podczas zawodów, może wydać komendę nakazującą wstrzymanie ognia.

Zawody PRS powinny być tak zaprojektowane, aby stawiały zawodnikom wyzwania:

- precyzyjnego ostrzeliwania celów
- efektywnego wprowadzania poprawek na warunki atmosferyczne
- rozwiązywania wyzwań i problemów praktycznych oraz taktycznych w ograniczonym czasie.

Każdy tor na zawodach PRS Regional Series powinien być jak najbardziej oparty na praktycznych założeniach typowych aspektów strzelania długodystansowego. Organizator zawodów PRS Regional Series ma zawsze swobodę w planowaniu torów i przebiegów tak, aby w jak najlepiej oddawały podstawowe zasady jakimi kieruje się PRS. PRS nie wyznacza ścisłych ram prowadzenia zawodów lub poszczególnych przebiegów, w myśl zasady, że to zawodnicy powinni ocenić jakość zawodów dostarczając odpowiednią informację zwrotną organizatorowi lub centrali regionalnej PRS Poland, jeżeli to konieczne. Każde wydarzenie PRS powinno cechować się profesjonalizmem i duchem sportowej rywalizacji na najwyższym możliwym poziomie. Kierownictwo zawodów, sędziowie, obsługa techniczna, zawodnicy i obserwatorzy powinni traktować się z szacunkiem.

Wszelkie próby oszustwa i postępowania sprzecznego ze „spirit of the game” nie będą tolerowane. Każdy taki przypadek będzie skutkował natychmiastową dyskwalifikacją z zawodów.

Tory PRS to wyzwania indywidualne, mające sprawdzić osobiste umiejętności i możliwości strzelca. Dlatego pomaganie zawodnikowi podczas przebiegu jest zabronione, z wyjątkiem werbalnej pomocy strzelcom z kategorii Junior. Natomiast pomaganie sobie nawzajem przed i po przebiegu jest nie tylko dozwolone a nawet wskazane, w szczególności w stosunku do nowych strzelców.

1.0 Zasady Bezpieczeństwa

Poniższe zasady zostały stworzone, aby zapewnić bezpieczne otoczenie dla wszystkich osób biorących udział w zawodach PRS i nie podlegają dyskusji. Każdy zawodnik ponosi indywidualną odpowiedzialność i jest jego obowiązkiem przeczytać oraz zrozumieć zasady bezpieczeństwa PRS.

Ignorancja nie jest wytłumaczeniem dla łamania przepisów bezpieczeństwa.

1.1 Ogólne przepisy bezpieczeństwa

1.1.1 Wylot lufy musi być zawsze skierowany w bezpiecznym kierunku, bez względu na kondycję w jakiej znajduje się broń. Nie kieruj lufy w coś czego nie chcesz zniszczyć. „Flagowanie” nie będzie tolerowane.

1.1.2 Palec musi znajdować się wyraźnie poza kabłąkiem spustowym do momentu, kiedy strzelec będzie złożony i gotowy do strzału

1.1.3 Wszystkie mecze PRS są rozgrywane jako „cold range”. Oznacza to, że każda broń musi być rozładowana do momentu rozpoczęcia przebiegu przez zawodnika.

1.1.4 Strzelający przebywający w bezpośrednim sąsiedztwie stanowisk strzeleckich oraz podczas przebiegu na torze powinni nosić indywidualne ochroniacze słuchu. Zawodnik nie może prowadzić przebiegu na torze bez ochronników słuchu.

1.1.5 Zaleca się używanie przez zawodników bezodpryskowych okularów lub innych ochroniaczy wzroku podczas przebiegu na torze.

1.2 Zasady bezpieczeństwa dotyczące organizacji meczu

Poniższe zasady obowiązują wszystkich uczestników zawodów, kiedy nie znajdują się na torze podczas przebiegu.

1.2.1 Przemieszczając się z bronią podczas meczu PRS, wylot lufy musi być zawsze skierowany w bezpiecznym kierunku tj. z lufą skierowaną do góry bądź w dół.

1.2.2 Broń może być przenoszona w pokrowcach tylko w stanie rozładowanym z flagą w komorze nabojej. Zawodnik może wyjąć broń z pokrowca wyłącznie, gdy lufa karabinu skierowana jest w bezpiecznym kierunku (górze lub dół).

1.2.3 Nieprzestrzeganie tej reguły stanowi poważne naruszenie niniejszego regulaminu i będzie skutkowało DQ na torze w przypadku pierwszego przewinienia oraz DQ na meczu w przypadku drugiego przewinienia.

1.2.4 Obowiązkiem każdego zawodnika jest utrzymywanie broni w stanie rozładowanym i z odłączonym magazynkiem przez cały czas przebywania poza stanowiskiem strzeleckim.

1.2.5 Broń podczas meczu PRS odkładana jest w wyznaczonych do tego zadaniach strefach oznaczonych w sposób wyraźny przez organizatorów lub na specjalnie do tego celu przygotowane stojaki na broń.

Broń odkładana do strefy bezpieczeństwa musi być skierowana w kierunku kulochwytu głównego lub innego kierunku wskazanego przez RO.

1.2.6 Flagi bezpieczeństwa lub inne wskaźniki pustej komory muszą **być bezwzględnie używane**. Flaga lub wskaźnik musi być umieszczony w komorze, nie tylko w oknie wyrzutowym.

1.2.7 Podczas meczu PRS zabronione jest spożywanie alkoholu oraz bycie pod wpływem alkoholu lub innych substancji odurzających. Każda osoba, będąca pod wpływem nawet legalnych i zaleconych środków farmakologicznych, która wzbudza nieufność lub zachowuje się w sposób zagrażający bezpieczeństwu może zostać poproszona o przerwanie strzelania i opuszczenie strzelnicy.

1.3 Zasady bezpieczeństwa podczas przebiegu na torze

Poniższe zasady obowiązują tylko zawodnika podczas przebiegu na torze.

1.3.1 Flaga bezpieczeństwa może zostać wyjęta z komory dopiero po komendzie sędziego „**ładuj, przygotuj**”

1.3.2 W przypadku startu w pozycji, która nie wymaga przemieszczenia się do oddania pierwszego strzału na torze, dopuszcza się możliwość startu z bronią załadowaną w Kondycja 1 (podpięty magazynek, zamek zamknięty z nabojem w komorze, bezpiecznik w pozycji SAFE)

1.3.3 Każda zmiana pozycji strzeleckiej i przemieszczenie na torze musi odbywać się z zamkiem w tylnym położeniu i z pustą komorą naboju. Wyjątek stanowią karabiny semi-auto, które za zgodą Sędziego Głównego zawodów mogą być przemieszczane jako załadowane („hot rifle”) i zabezpieczone mechanizmem bezpiecznika broni. Przed zmianą postawy, po zabezpieczeniu karabinu zawodnik musi głośno poinformować o tym fakcie komunikatem „**Zabezpieczony**”.

Nie ma wyjątków od tej zasady!

1.3.4 Kąt bezpieczeństwa: 90 stopni. Odchylenie 45 stopni od osi strzelania na prawo i lewo oraz górna krawędź głównego kulochwytu (chyba że regulamin zawodów dopuszcza inaczej – np. 90 stopni góra).

1.3.5 Zawodnik musi utrzymywać cały czas kontrolę nad bronią (zarówno załadowaną, jak i rozładowaną). Oznacza to, że karabin lub pas nośny podczas przebiegu musi cały czas przynajmniej w jednym punkcie dotykać ciała zawodnika.

1.3.6 Strzał przypadkowy – strzał, który zawodnik oddał w sposób niekontrolowany. W szczególności:

1.3.6.1 Strzał skierowany ponad kulochwytem głównym, kulochwytem bocznym lub w jakimkolwiek innym kierunku wskazanym w pisemnym opisie toru jako niebezpieczny. Zawodnik, który oddał strzał skierowany do celu, lecz pocisk w jego następstwie skieruje się w kierunku niebezpiecznym, nie jest karany dyskwalifikacją.

1.3.6.2 Strzał padający w czasie przygotowań lub wykonywania czynności ładowania, przeładowania lub rozładowania broni.

1.3.6.3 Strzał, który pada w czasie usuwania zacięcia.

1.3.6.4 Strzał, który pada w czasie przemieszczania się po torze, z wyjątkiem sytuacji, w której zawodnik ostrzeliwuje cele w ruchu.

1.3.6.5 Strzał, który pada, kiedy zawodnik nie jest złożony do strzału i nie widzi obrazu celu w lunecie.

1.3.6.6 Strzał, który pada zanim zawodnik złożył się do celu, bez względu na gdzie uderzył pocisk z trafieniem celu włącznie.

1.3.6.7 Strzał, który pada po komendzie „**STOP**” lub „**PRZERWIJ STRZELANIE**”.

1.3.7 Jeżeli można stwierdzić, że powodem strzału przypadkowego jest usterka broni a zawodnik nie złamał żadnego przepisu bezpieczeństwa może on nie zostać ukarany dyskwalifikacją. Jego wynik na torze zostanie wyzerowany oraz musi niezwłocznie przedstawić broń do inspekcji Sędziemu Głównemu lub jego delegatowi. Decyzja o dopuszczeniu do dalszego strzelania należy do Sędziego Głównego. Zawodnik, który nie przedstawi broni do inspekcji nie może już odwołać się podczas rozgrywanego meczu od dyskwalifikacji z powodu strzału przypadkowego.

1.4 Kary za złamanie zasad bezpieczeństwa

Wymienione kary, powinny być stosowane w określonych poniżej przypadkach łamania zasad bezpieczeństwa. Jednak, jeżeli sytuacja to usprawiedliwia, Sędzia Główny może wymierzyć surowszą karę niż określona poniżej.

1.4.1 Pierwszy przypadek „flagowania” przez zawodnika skutkuje ostrzeżeniem (odnotowanym w metryczce zawodnika). Za drugi przypadek „flagowania” zawodnik otrzymuje dyskwalifikację z zawodów (Match DQ).

1.4.2 Za złamanie zasady „cold range” zawodnik otrzymuje dyskwalifikację z zawodów (Match DQ).

1.4.3 Pierwszy przypadek nieposługiwania się flagą bezpieczeństwa (wskaźnik pustej komory) przez zawodnika skutkuje ostrzeżeniem (odnotowanym w metryczce zawodnika). Za drugi przypadek zawodnik otrzymuje dyskwalifikację z zawodów (Match DQ).

1.4.4 Pierwszy przypadek złamania kątów bezpieczeństwa (90 stopni) danego zawodnika skutkuje dyskwalifikacją z toru (Stage DQ). Za drugi przypadek zawodnik otrzymuje dyskwalifikację z zawodów (Match DQ).

1.4.5 Utrata kontroli nad bronią podczas przebiegu (załadowanej lub rozładowanej – **1.3.5**) skutkuje dyskwalifikacją z zawodów (Match DQ) jeżeli zostały również złamane kąty bezpieczeństwa (90 stopni). Jeżeli podczas utraty kontroli nie doszło do złamania kątów bezpieczeństwa, skutkuje to dyskwalifikacją z toru (Stage DQ). Za drugi przypadek zawodnik otrzymuje dyskwalifikację z zawodów (Match DQ). Nie dotyczy sytuacji, w których opis toru pozwala lub wymaga odstawienie broni i utratę nad nią fizycznej kontroli.

1.4.6 Każdy przypadek strzału przypadkowego skutkuje dyskwalifikacją z zawodów (Match DQ)

1.4.7 Przemieszczanie się z nabojem w komorze lub zamkniętym zamkiem skutkuje w pierwszym przypadku zatrzymaniem zawodnika. Po otwarciu zamka i rozładowaniu komory, zawodnik może kontynuować przebieg wracając do ostatniej pozycji, z której rozpoczął przemieszczanie się. Czas przebiegu nie jest zatrzymywany! Drugi przypadek przemieszczania z zamkniętym zamkiem lub nabojem w komorze będzie skutkował dyskwalifikacją z toru (Stage DQ). Za trzeci przypadek zawodnik otrzymuje dyskwalifikację z zawodów (Match DQ). Nie dotyczy broni Semi-Auto (zgodnie z punktem **1.3.3**).

1.4.8 Przenoszenie broni w sposób niebezpieczny (zgodnie z punktami 1.2.1 – 1.2.3) lub manipulowanie bronią w miejscach do tego nie dozwolonych skutkuje DQ na torze w przypadku pierwszego przewinienia oraz DQ z meczu w przypadku drugiego przewinienia. Sędzia Główny zawodów w przypadku rażącego naruszenia przepisów bezpieczeństwa może zdecydować o natychmiastowym wydaleniu zawodnika z meczu (DQ z meczu)

2.0 Wyposażenie i klasy sprzętowe

W PRS Poland wyróżniamy 2 klasy sprzętowe, które są klasyfikowane oddzielnie.

Wszyscy zawodnicy muszą zadeklarować w jakiej klasie startują na danych zawodach. Podczas sezonu dopuszczalne jest startowanie w więcej niż jednej klasie sprzętowej. Obowiązkiem zawodnika jest dopilnowanie, aby został sklasyfikowany w swojej klasie – niedopełnienie tego obowiązku może skutkować dyskwalifikacją z zawodów (Match DQ). Zasady te dotyczą wszystkich klas sprzętowych.

Zaleca się, aby mecze serii PRS Regional Series odbywały się w tych samych klasach sprzętowych (o ile ilość zawodników zarejestrowanych na zawody umożliwi uruchomienie danej klasy sprzętowej).

Organizatorzy meczy PRS Regional Series zachęceni są do przestrzegania ograniczeń dotyczących kalibrów, wagi i prędkości pocisków podczas organizowanych meczów. Ograniczenia powyższe mogą być modyfikowane w zależności od potrzeb, po uprzednim powiadomieniu i uzyskaniu zgody Dyrektora Regionalnego PRS.

2.1 Bolt Action OPEN

2.1.1 Dla klasy Bolt Action Open wprowadza się następujące ograniczenia:

- Maksymalny kaliber - .30 lub
- prędkość wylotowa pocisku nie przekraczająca 3200fps (+/- 32fps dla czynników atmosferycznych i różnic w wyposażeniu).

Kalibry magnum nie są dozwolone. Używanie broni w kalibrze innym niż określony powyżej skutkuje dyskwalifikacją na meczu (Match DQ)

2.1.2 Sędziowie meczowi (RO) mogą zażądać pomiaru chronografem prędkości amunicji wykorzystywanej przez zawodnika podczas meczu. Jeżeli prędkość pocisku przekroczy maksymalną dopuszczalną prędkość zdefiniowaną w punkcie 2.1.1 zawodnik zostanie zdyskwalifikowany na rozgrywanym meczu.

2.1.3 Nie ma ograniczeń w wyposażeniu broni i zawodnika, z wyjątkiem sytuacji, kiedy opis toru mówi inaczej.

2.2 Semi-Auto OPEN

2.2.1 Dla klasy Semi-Auto Open wprowadza się następujące ograniczenia:

- Maksymalny kaliber - .30 lub
- prędkość wylotowa pocisku nie przekraczająca 3200fps (+/- 32fps dla czynników atmosferycznych i różnic w wyposażeniu).

Kalibry magnum nie są dozwolone. Używanie broni w kalibrze innym niż określony powyżej skutkuje dyskwalifikacją na meczu (Match DQ)

2.2.2 Sędziowie meczowi (RO) mogą zażądać pomiaru chronografem prędkości amunicji wykorzystywanej przez zawodnika podczas meczu. Jeżeli prędkość pocisku przekroczy maksymalną dopuszczalną prędkość zdefiniowaną w punkcie 2.2.1 zawodnik zostanie zdyskwalifikowany na rozgrywanym meczu.

2.2.3 Nie ma ograniczeń w wyposażeniu broni i zawodnika, z wyjątkiem sytuacji, kiedy opis toru mówi inaczej.

3.0 Przebieg i zasady zawodów

Niektóre z poniższych przepisów to ściśle zasady mające zapewnić prawidłowy i zgodny ze standardami PRS przebieg zawodów, pozostałe stanowią zalecenia, które powinny być przestrzegane w miarę możliwości i warunków jakie posiada organizator.

3.1 Obowiązki Sędziego Głównego (SG)

3.1.1 Sędzia Główny sprawuje nadzór główny nad wszystkimi zawodami PRS i musi posiadać pełną wiedzę w zakresie przepisów dyscypliny.

3.1.2 SG zatwierdza Match book z dokładnymi opisami przebiegów na torach

3.1.3 SG odpowiada za używanie zatwierdzonego systemu punktowania – jedno trafienie – jeden punkt.

3.1.4 SG odpowiada za sprawność celów używanych na zawodach oraz dopuszcza użycie alternatywnych wskaźników trafień, jeżeli szczególne warunki techniczne nie pozwalają na prawidłowe ocenienie trafień przez obserwatora.

3.1.5 SG zapewnia użycie podstawowej i pomocniczej metody oceniania. Zawodnik musi mieć możliwość zweryfikowania wyniku, zanim opuści tor.

3.1.6 SG zapewnia 15 minutowy czas zgłaszania uwag przez zawodników po publikowaniu lub zaprezentowaniu wyników zawodów oraz czas na weryfikację wyników po ukończeniu toru przez skład. Nieścisłości i protesty zgłaszane po opuszczeniu toru przez skład oraz po upływie 15 minut od prezentacji wyników do weryfikacji nie będą rozpatrywane.

3.1.7 SG jest ostatnią i najwyższą instancją zawodów. Wszystkie decyzje SG powinny być podejmowane po dogłębnym i bezstronnym rozpatrzeniu sprawy. SG może korzystać z oświadczeń sędziów, zawodników i obserwatorów.

Po upływie czasu weryfikacji wszystkie decyzje SG są ostateczne i nie mogą być ponownie rozpatrywane, aby zapewnić spójność zawodów oraz publikację poprawnych wyników.

3.1.8 SG odpowiada za obsługę sędziowską całych zawodów i zarządza pracą wszystkich sędziów podczas meczu. SG może zorganizować zespoły sędziowskie na 3 sposoby (opcje)

3.1.9 SG odpowiada za publikację wyników zawodów – nie później niż 24 godziny po zakończeniu meczu.

3.1.10 SG może być dopuszczony do udziału w zawodach jako zawodnik za zgodą Dyrektora Regionu ze szczególnym uwzględnieniem punktu **4.2.2** tego regulaminu.

3.1.11 Jeżeli zespoły sędziowskie są zorganizowane według Opcji 3, SG jest zobowiązany w ciągu 24 godzin sprawdzić i przeanalizować wszystkie przypadki edycji oraz zmian wyników wprowadzone przez sędziów zanim zostaną opublikowane ostateczne wyniki zawodów.

3.1.12 SG jest zobowiązany do zapewnienia papierowej wersji przepisów na każdym zawodach PRS. Każda decyzja SG musi być udokumentowana z konkretnym numerem oraz treścią przepisu i w takiej formie zaprezentowana zawodnikowi.

3.1.13 RO Opcja 1

3.1.13.1 Sędzia Prowadzący Tor zostaje przypisany do konkretnego toru, pozostaje na nim przez całe zawody tylko on ma prawo oznaczać trafienia.

3.1.13.2 Pozostali sędziowie są również przypisani do konkretnego toru, nie przemieszczają się ze składami i nie uczestniczą w strzelaniu.

3.1.13.3 SG może wyznaczyć dodatkowych obserwatorów (spoterów) i sędziów na torze, ale nie mogą być oni strzelającymi zawodnikami.

3.1.14 RO Opcja 2

3.1.14.1 Sędzia Prowadzący Tor zostaje przypisany do konkretnego toru, pozostaje na nim przez całe zawody.

3.1.14.2 Pozostali sędziowie mogą być członkami danego składu, ale nie mogą podejmować decyzji proceduralnych.

3.1.14.3 Pozostali zawodnicy mogą być wyznaczeni jako dodatkowi sędziowie i obserwatorzy.

3.1.14.4 Pomoc sędziemu na torze jest zawsze mile widziana. Nadużycia jednak, a w szczególności nieuczciwe zachowania podczas pełnienia funkcji sędziego, będą skutkowały natychmiastową dyskwalifikacją i zawieszeniem na rok w PRS Poland.

3.1.15 RO Opcja 3

3.1.15.1 SG może wyznaczyć Sędziów Prowadzących spośród zawodników. Sędziowie tacy przemieszczają się ze swoim składem i strzelają zawody razem z pozostałymi zawodnikami. Muszą zostać zapoznani z procedurą strzelania wszystkich torów, aby zapewnić powtarzalność oraz takie same warunki strzelania i oceniania dla wszystkich uczestników meczu. Sędzia prowadzący nie może sam oceniać swojego przebiegu na torze.

3.1.15.2 Pozostali sędziowie mogą być członkami danego składu, ale nie mogą podejmować decyzji proceduralnych.

3.1.15.3 Pozostali zawodnicy mogą być wyznaczeni jako dodatkowi sędziowie i obserwatorzy.

3.1.15.4 Pomoc sędziemu na torze jest zawsze mile widziana. Nadużycia jednak, a w szczególności nieuczciwe zachowania podczas pełnienia funkcji sędziego, będą skutkowały natychmiastową dyskwalifikacją i zawieszeniem na rok w PRS

3.1.15.5 W przypadku korzystania z RO Opcji 3, funkcja „Dodatkowego podpisu zatwierdzającego” musi być używana w elektronicznym systemie lub metryczce zawodnika. Po ukończeniu przebiegu przez Sędziego Prowadzącego, zanim zostanie wpisany wynik, on i jeszcze jeden zawodnik ze składu podpisują metryczkę. Po podpisaniu metryczki lub wpisaniu w systemie elektronicznym, edycja i zmiany w punktacji są możliwe tylko za zgodą SG.

3.2 Obowiązki Sędziego Prowadzącego (RO)

3.2.1 RO odpowiada w całości za przebieg na torze, którym kieruje. Sędziowie prowadzący muszą posiadać pełną wiedzę jak powinni prowadzić przebieg zawodnika na torze. Wszelkie wątpliwości i niejasności powinny być rozstrzygnięte z Sędzią Głównym przed rozpoczęciem przebiegu pierwszego zawodnika na danym torze.

3.2.2 RO musi posiadać pełną wiedzę w zakresie przepisów PRS Regional Series.

3.2.3 RO ma obowiązek zapewnić takie same warunki przebiegu każdemu zawodnikowi.

3.2.4 RO przedstawia Pisemny Opis Toru (POT) przed startem każdego składu. Wszelkie pytania i niejasności dotyczące POT oraz samego przebiegu muszą zostać rozstrzygnięte przed startem pierwszego zawodnika z danego składu. RO ma obowiązek wskazać zawodnikom każdy cel na torze z wyjątkiem torów, na których lokalizacja celów nie jest znana zawodnikom (tzw. „blind stages”)

3.2.5 RO zapewnia zawodnikom czas na zapoznanie się z torem. Czas zapoznania nie powinien być dłuższy niż jedna minuta - z wyjątkiem torów, na których lokalizacja celów nie jest znana zawodnikom (tzw. „blind stages”). Obowiązuje zasada całkowitego zakazu przymierzania się z bronią i wyposażeniem dodatkowym na stanowisku strzeleckim.

3.2.6 RO posługuje się następującymi komendami rozpoczynając przebieg zawodnika:

RO: „Czy przebieg na torze jest zrozumiały?”

Zawodnik musi odpowiedzieć „Tak lub Nie”

Jeżeli nie ma wątpliwości:

RO: „Ładuj, przygotuj” RO: „Czy jesteś gotowy?”

Zawodnik musi odpowiedzieć „Tak lub Nie”

RO: „Uwaga”

W przeciągu 1-3 sekund od komendy „Uwaga” sędzia startuje zawodnika sygnałem timera lub komendą „Start”

3.2.7 Jeżeli sędzia stwierdzi podczas przebiegu jakiegokolwiek niebezpieczne zachowanie, musi natychmiast wydać komendę „Stop, przerwij strzelanie”

3.2.8 Zasady przyznawania kar i procedur leżą w całości w gestii RO na danym torze, jednak muszą być jednakowe dla wszystkich zawodników.

3.2.9 Tylko RO i wyznaczeni Sędziowie Obserwatorzy (SO) mogą oznaczać trafienia i tylko trafienia podczas przebiegu. Słowo „IMPACT” powinno być jedynym jakiego używa zespół sędziowski dla wskazywania zawodnikowi czy strzał trafił czy nie. Misy nie są wskazywane! Użycie słowa „Hit” do oznaczania trafień, może być mylone z „Miss” i nie jest zalecane.

3.2.10 RO nie mogą w żaden sposób wskazywać zawodnikom podczas przebiegu poprawek na podstawie obserwacji, gdzie trafiają ich pociski. SG może ustalić wyjątki od tej zasady, podyktowane względami bezpieczeństwa – pomylenie celów, brak odpowiedniego kulochwyty itp. Tylko RO i SO mogą wskazywać poprawki trafień ze względów bezpieczeństwa. Każdy zawodnik, który pomaga innemu zawodnikowi podczas przebiegu w dowolny sposób, otrzyma dyskwalifikację na torze (Stage DQ). Pomaganie sobie nawzajem po przebiegu jest jak najbardziej wskazane.

3.2.11 Na wszystkich torach z pomiarem czasu, RO robi co w jego mocy, aby zarejestrować timerem ostatni strzał zawodnika podczas przebiegu. Przyjmuje się bufor 0.3 sek dla każdego zawodnika. Oznacza to, że jeżeli na 90 sekundowym torze, timer zarejestrował ostatni strzał z czasem 90.3 i był on trafieniem to zostanie zaliczony i punktowany.

3.2.12 RO musi zaprezentować zawodnikowi jego punktację zanim skład opuści tor. Używając elektronicznego systemu punktacji (PractiScore lub inny zatwierdzony) wynik może być odczytany i/lub zatwierdzony przez zawodnika przyciskiem. Niezależnie od powyższej procedury, RO ma obowiązek zweryfikować wyniki po ukończeniu toru przez cały skład. Po opuszczeniu toru przez zawodników, dalszy arbitraż wyników nie jest możliwy.

3.2.13 Wszelkie wątpliwości i pytania dotyczące wyników powinny być niezwłocznie rozwiązane w porozumieniu z SG

3.3 Obowiązki Zawodnika

3.3.1 Znajomości oraz zrozumienie przepisów PRS Regional Series i zasad przebiegu przed jego rozpoczęciem na każdym torze to obowiązek i odpowiedzialność każdego zawodnika.

3.3.2 Zawodnicy są w całości odpowiedzialni za wyposażenie, broń i amunicję których używają podczas zawodów. Broń niesprawna lub uznana za niebezpieczną może być podstawą do usunięcia zawodnika z zawodów.

3.3.3 Zawodnicy są współodpowiedzialni za weryfikację swojej punktacji. Dotyczy to domagania się powtórzenia przebiegu (Reshoot) jeżeli jest do tego podstawa lub zweryfikowania swojej punktacji na torze. Jeżeli zawodnik nie sprawdzi/potwierdzi swojego wyniku po przebiegu lub opuści tor zanim RO zweryfikuje wyniki całego składu, nie przysługuje mu prawo do arbitrażu po zawodach.

3.4 Punktacja zawodów PRS Regional Series

3.4.1 Zawody PRS Regional Series powinny być punktowane według zasady jedno trafienie – jeden punkt.

3.4.2 Oceny połówkowe, oceny podwójne, zwiększone wartości punktowe celów trudnych są zabronione.

3.4.3 Punkty bonusowe nie są wskazane, ponieważ mogą przekłamywać wyniki na niekorzyść najbardziej powtarzalnych zawodników.

3.4.4 Tory z celami typu Know Your Limits / Test Your Limits muszą być zgodne z powyższymi zasadami. Ilość punktów na torze KYL/TYL nie może być większa od liczby celów.

3.4.5 Odejmowanie punktów zawodnikowi jest niedopuszczalne, ponieważ może to przekłamywać wyniki na niekorzyść najbardziej powtarzalnych zawodników. Żaden tor, na którym zawodnik może uzyskać punkty ujemne nie jest zgodny z zasadami i nie może być rozegrany na zawodach. Dotyczy to również torów z celami typu zakładnik, KYL/TYL oraz torów z sekwencjami (pomylenie kolejności celów)

3.5 Powtórzenie przebiegu na torze (Reshoot)

3.5.1 Prawo do ponownego przebiegu (Reshoot) ma tylko zawodnik, którego przebieg został przerwany nie z jego winy. Dotyczy to sytuacji:

- uszkodzenie jednego z celów
- komenda „Stop, przerwij strzelanie”, która pada nie z winy zawodnika
- awaria toru (uszkodzona przesłona, barykada itp.)
- decyzja sędziego nie spowodowana przez zawodnika

Powtórzenie przebiegu nie przysługuje zawodnikowi z powodu awarii broni lub wyposażenia (nie dotyczy zawodników strzelających z broni organizatora).

Powtórzenie przebiegu nie przysługuje również zawodnikowi, który potwierdził, że NIE rozumie przebiegu, lecz mimo to do niego przystąpił.

3.5.2 RO może zaproponować zawodnikowi powtórzenie przebiegu zanim zawodnik o to poprosi, jeżeli zaobserwuje sytuację dającą podstawy do przyznania powtórzenia przebiegu na torze (Reshoot).

3.5.3 Zawodnik może domagać się powtórzenia przebiegu, jeżeli uważa, że mu przysługuje. W takim przypadku zawodnik ma dwie minuty na wyjaśnienie swojego stanowiska RO. RO może samodzielnie podjąć decyzję, jednak, jeżeli zawodnik się z nią nie zgadza, przysługuje mu prawo odwołania się do SG. Jednak, jeżeli SG podtrzyma niekorzystną dla zawodnika decyzję RO, zawodnik traci prawo do kolejnych odwołań podczas tych zawodów.

3.5.4 W zawodach PRS Regional Series rozróżnia się dwa rodzaje powtórzeń przebiegów.

3.5.4.1 Pełny Reshoot – zawodnik powtarza cały przebieg od początku do końca.

3.5.4.2 Częściowy Reshoot – zawodnik rozpoczyna powtórzenie z miejsca, w którym został zatrzymany. Ma dokładnie taką samą ilość pozostałego czasu i tą samą pozycję. Jeżeli czas lub pozycja jest niemożliwa do ustalenia, zawodnik musi wykonać pełny Reshoot.

3.5.5 Po wykonaniu powtórzenia, zawodnik musi zaakceptować wynik powtózonego przebiegu (Reshoot) jako ostateczny (nie ma możliwości powrócenia do wyniku pierwszego przebiegu).

3.5.6 Strzelanie torów kilkakrotnie i inne rodzaje punktowanych powtórzeń przebiegów są niedozwolone.

3.6 Remisy

3.6.1 Każde jednodniowe zawody PRS Regional Series powinny zawierać przynajmniej jeden tor z precyzyjnym pomiarem czasu (typu Tie Breaker Stage – TBS) lub PRS Skills Stage używane do rozstrzygania remisów. Tory te muszą zostać jednoznacznie oznaczone w Match Book. Tor typu PRS Skills Stage jest zawsze wykorzystywany do wyłaniania zwycięzców i ma pierwszeństwo nad torami Tie Breaker Stage.

W przypadku remisów to wynik na tych torach będzie decydował o kolejności w wynikach końcowych.

W przypadku uzyskania identycznego czasu przebiegu na torze TBS, decydują setne miejsca po przecinku. Jeżeli pomiar z dokładnością do setnych części sekundy nie przynosi rozstrzygnięcia:

- remis zawodników z pierwszej 10-tki zostanie rozstrzygnięty w drodze dogrywki na torze PRS Skills Stage/Tie Breaker aż do momentu uzyskania jednoznacznego wyniku

- remis zawodników spoza pierwszej 10-tki oznacza, że zostaną oni sklasyfikowani na tej samej pozycji (ex equo)

3.6.2 Każde dwudniowe zawody PRS Regional Series muszą zawierać co najmniej jeden tor typu PRS Skills Stage, który będzie organizowany na tych samych zasadach podczas wszystkich meczów Serii.

3.6.3 Szczegółowe opisy torów PRS Skills Stage wykorzystywanych w ramach CE PRS Series znajdują się w Załączniku 3.

3.6.4 PRS Skills Stage nie są wymagane dla Regionalnych Meczów Jednodniowych PRS, są one jednak wymagane podczas regionalnych finałów Regionu PRS.

3.6.5. Jeżeli Organizator dwudniowego meczu CE PRS Series z przyczyn od niego nie będzie w stanie zorganizować toru PRS Skills Stage zgodnie z warunkami opisanymi w Załączniku 3, jest zobowiązany poinformować o tym fakcie Dyrektora PRS. Nie później niż na tydzień przed datą meczu PRS Regional Series organizator przedstawi Dyrektorowi PRS zmodyfikowany tor, który zastąpi oficjalny PRS Skills Stage.

3.7 Kryteria meczy narodowych i regionalnych PRS

3.7.1 Krajowe Dwudniowe Mecze PRS muszą być dwudniowe.

3.7.2 Krajowe Dwudniowe Mecze PRS muszą składać się z minimum 12 etapów.

3.7.3 Krajowe dwudniowe mecze PRS muszą mieć minimum 100 sztuk amunicji potrzebnej do ostrzelania celów.

3.7.4 Dwudniowe mecze PRS Regional Series powinny mieć co najmniej 60 zarejestrowanych strzelców, aby utrzymać równowagę współzawodnictwa w ramach serii. Mecze dwudniowe, które nie mają 60 strzelców, zostaną poddane przeglądowi na koniec sezonu w celu ustalenia czy mecz będzie sankcjonowany w następnym sezonie. Przegląd może obejmować zebranie opinii strzelców i Organizatora Zawodów w celu określenia przyszłej rentowności.

3.7.5 Mecze organizowane z okazji Święta Niepodległości są imprezami jednodniowymi.

3.7.6 Jednodniowe mecze PRS Regional Series muszą składać się z minimum 8 etapów (dyrektor PRS może odstąpić od tego wymogu).

3.7.7 Mecze jednodniowe PRS Regional Series muszą mieć minimum 45 sztuk amunicji potrzebnej do ostrzelania celów. (Dyrektor PRS może odstąpić od tego wymogu).

3.7.8 Mecze jednodniowe PRS Regional Series muszą mieć minimum 25 zarejestrowanych strzelców. (Dyrektor PRS może odstąpić od tego wymogu. Organizatorzy meczy regionalnych są zachęceni do akceptowania tego odstępstwa i pomocy w rozwoju sportu, ale przy równoczesnym utrzymaniu integralności serii).

3.7.9 Krajowe mecze jednodniowe PRS Regional Series muszą być zaplanowane i umieszczone na stronie internetowej PRS Poland co najmniej 30 dni przed datą meczu.

3.7.10 Kluby usankcjonowane przez PRS nie mogą prowadzić meczów w konkurencyjnych seriach o aspiracjach narodowych i/lub znaczącym podobieństwie do PRS w zakresie usług świadczonych strzelcom. Kluby zrzeszone nie mogą prowadzić meczów rankingowych PRS, które są zaliczane równocześnie do punktacji konkurencyjnych serii. Żaden finał PRS Regional Series nie będzie się liczył do punktów w konkurencyjnej serii. Nie dotyczy to lokalnej współpracy pomiędzy klubami PRS w celu zapewnienia strzelcom dodatkowych możliwości zdobycia nagród i tytułów na poziomie lokalnym.

4.0 Kodeks postępowania i postawa sportowa

4.1 Kodeks postępowania i postawa sportowa

4.1.1 Niesportowe zachowanie jakiegokolwiek uczestnika zawodów PRS nie będzie tolerowane.

4.1.2 Niesportowe zachowanie obejmuje, ale nie jest ograniczone do: kłótni z innymi zawodnikami lub sędziami, rzucania sprzętem lub innych zachowań przypominających złość, wyśmiewania innych strzelców podczas strzelania, używania wulgarnego/obraźliwego języka, nawykowego marudzenia oraz wszelkich innych działań, które mogą być poza normą tego, co jest uważane za profesjonalne zachowanie.

4.1.3 Kary za niesportowe zachowanie są pozostawione do uznania SG. Ogólne wytyczne dla SG są takie, że osoby, które popełniły wykroczenie po raz pierwszy otrzymują ostrzeżenie, a ich drugie wykroczenie skutkuje DQ meczu i zostaną poproszone o opuszczenie obiektu. Jeśli jednak SG uzna, że wykroczenie jest poważnej natury, może kazać natychmiast usunąć sprawcę.

4.1.4 Osoby nagminnie naruszające przepisy otrzymają zawieszenie udziału we wszystkich meczach rozgrywanych w bieżącym sezonie ligi PRS Poland.

4.2 Definicje oszukiwania i kary

4.2.1 Oszukiwanie definiuje się jako celową próbę uzyskania nieuczciwej przewagi nad innymi zawodnikami w sposób pozbawiony skrupułów.

4.2.2 Przykłady oszukiwania obejmują, ale nie ograniczają się do:

- przekraczanie zasad dotyczących prędkości pocisku lub kalibru,
- zmienianie czegokolwiek w sprzęcie innego zawodnika,
- zmienianie lub fałszowanie arkuszy wyników lub danych w elektronicznych urządzeniach do punktacji
- celowe zmienianie celów lub rekwizytów przed rozpoczęciem przebiegu toru.

4.2.3 Strzelcy nie mogą zmieniać karabinów podczas meczu w celu uzyskania przewagi. Każda zmiana karabinu podczas meczu musi być zatwierdzona przez SG i związana wyłącznie z awarią sprzętu. Karabin zastępczy musi mieć podobną charakterystykę balistyczną określoną przez SG i musi być tego samego typu, na przykład, jeśli strzelec rozpoczął mecz z karabinem typu repetier, to karabin zastępczy musi być z karabinem repetier lub vice versa dla karabinów semi-auto.

4.2.4 Każda osoba, która zostanie przyłapana na oszukiwaniu otrzyma natychmiastowe DQ na zawodach. Drugie wykroczenie lub poważne pierwsze wykroczenie skutkować będzie wydaleniem z zawodów i rocznym zakazem udziału w zawodach PRS Poland.

4.3 Media społecznościowe

4.3.1 Media społecznościowe odgrywają kluczową rolę w sukcesie i rozwoju serii krajowych, regionalnych i PRS Regional Series, jak również w przyciąganiu oraz utrzymywaniu krajowych i regionalnych sponsorów.

4.3.2 PRS zastrzega sobie prawo do monitorowania stron mediów społecznościowych i usuwania nieodpowiednich treści według własnego uznania. Stosujemy politykę zerowej tolerancji w odniesieniu do niehonorowych treści, takich jak obelgi na tle rasowym, etnicznym, seksualnym, religijnym i niepełnosprawności fizycznej. Naruszenia będą rozpatrywane indywidualnie przez dyrektora PRS i mogą skutkować, ale nie są ograniczane tylko do, usunięciem z kanałów mediów społecznościowych lub zawieszeniem w serii zawodów PRS Poland.

4.3.3 PRS dąży do stworzenia pozytywnej i otwartej organizacji, która ma na celu pomoc nowym strzelcom w osiągnięciu ich najwyższego potencjału. W tym celu, PRS dąży do zaangażowania członków społeczności strzeleckiej w pozytywny, szczerzy, przejrzysty i oparty na wiedzy dialog na temat PRS poprzez media społecznościowe. PRS postrzega media społecznościowe jako ważne narzędzie do komunikowania swoich sukcesów i możliwości dla strzelców i społeczności. PRS postrzega również media społecznościowe jako platformę do otrzymywania konstruktywnych informacji zwrotnych od społeczności oraz do dyskusowania w pozytywny i konstruktywny sposób o wyzwaniach i możliwościach poprawy PRS.

4.3.4 Wytyczne: Wszyscy strzelcy PRS powinni przestrzegać następujących wytycznych podczas korzystania z mediów społecznościowych:

Bądź pozytywny i pełen szacunku, zawsze zachowuj się etycznie. Kiedy nie zgadzasz się z opiniami innych, pozostań stonowany i uprzejmy. Jeżeli znajdziesz się w sytuacji online, która staje się antagonistyczna, zwróć się do Dyrektora Regionalnego PRS o poradę, jak wyłączyć się z dialogu w uprzejmy i pełen szacunku sposób, który dobrze świadczy o tobie jako strzelcu PRS i PRS Poland jako organizacji.

5.0 Punktacja i klasyfikacja sezonu PRS Regional Series

5.1 Punkty PRS do klasyfikacji sezonu regionalnego są zdobywane poprzez udział w meczach rankingowych PRS Regional Series.

5.2 Wszyscy strzelcy, którzy uczestniczą w meczach PRS Regional Series, będą mieli możliwość śledzenia swoich wyników na witrynie klubu.

5.3 Regionalne rankingi PRS Regional Series oraz lokalne rankingi klubowe serii PRS, podzielone na klasy, będą automatycznie aktualizowane na stronie internetowej PRS Poland po przesłaniu wyników każdego meczu przez SG. Rankingi są przeliczane raz na 24 godziny.

5.4 Rankingi PRS Regional Series na stronie internetowej PRS Poland będą podzielone zgodnie z klasą sprzętową Bolt Action Open i Semi-Auto Open oraz rankingów strzelców dla każdej klasy.

5.5 System punktowy PRS oparty jest na systemie wyczynowym, w którym strzelec, który zajął pierwsze miejsce w każdej klasie (Bolt Action Open i Semi-Auto Open) otrzymuje 100 punktów, a wyniki wszystkich pozostałych strzelców z każdej klasy ustalane są poprzez podzielenie ich wyniku przez wynik zwycięzcy i pomnożenie tej liczby przez 100.

5.7 Punkty PRS dla określonego miejsca są obliczane według następującego wzoru:

Shooters score/winner's score x 100, zaokrąglony do 3 miejsc po przecinku.

Przykład:

Uzyskałeś 89 punktów meczowych.

Zwycięzca otrzymał 105 punktów meczowych.

*Zatem; $(89 / 105) * 100 = 84,7619$ zaokrąglone do 84,762 punktów PRS*

5.8 Suma punktów PRS Regional Series w danym sezonie będzie sumą dwóch najlepszych wyników meczowych strzelca uzyskanych na zawodach rankingowych oraz wynikiem uzyskanym podczas finału serii.

5.9 Klasyfikacja generalna strzelców PRS Regional Series w danym sezonie oblicza się według następującego wzoru: 40% z sumy dwóch meczy rankingowych PRS Regional Series + wynik uzyskany z meczu finałowego PRS Regional Series.

Przykład:

Uzyskałeś 60 punktów z 1 meczu rankingowego oraz 40 punktów z meczu rankingowego 2

Na zawodach finałowych uzyskałeś 79 punktów

Ilość punktów uzyskana w ramach sezonu PRS Regional Series wynosi więc:

*$(60+40)*40\%+79 = 119$ punktów PRS.*

6.0 Procedury aktualizacji przepisów PRS Regional Series

W poniższym rozdziale omówione zostaną procesy aktualizacji przepisów dla PRS. Przepisy będą aktualizowane co roku, aby utrzymać odpowiednie procedury promujące wzrost i osiągnięcia sportowe. Zmiany w połowie roku będą rozważane tylko w skrajnych przypadkach.

6.1 Procedura aktualizacji przepisów PRS Regional Series

6.1.1 Strzelcy zgłaszający propozycje aktualizacji/zmiany reguł powinni kontaktować się z organizatorami zawodów rankingowych PRS, którzy do dnia 30.11. każdego roku przedkładają je dyrektorowi PRS Poland. Strzelcy muszą korzystać z tych punktów kontaktowych jako głównych środków sugerowania zmian zasad.

6.1.2 Kierownictwo PRS Poland po konsultacjach z amerykańskimi i europejskimi strukturami PRS wprowadza zmiany do regulaminów na kolejny sezon PRS Regional Series.


6.1.3 Gdy Organizator zawodów PRS/Sędzia Główny meczu rankingowego złoży wniosek o zmianę zasad, dyrektor PRS Poland oceni propozycję do natychmiastowego przeglądu lub przeglądu na koniec sezonu. O ile zgłoszone zmiany zasad nie wpływają na przebieg bieżącego sezonu, zostaną one poddane przeglądowi na koniec sezonu.

Niniejszy regulamin zatwierdzono dnia: 26/12/2022



Mariusz Szydłowski

Dyrektor | PRS POLAND



Marek Pyka

Vice Dyrektor | PRS POLAND

ZAŁĄCZNIK 1

Poniższe Zasady Bezpieczeństwa powinny być zawarte w każdej odprawie zawodów PRS Regional Series oraz Match Book.

Ogólne zasady bezpieczeństwa

- Zawsze trzymaj lufę broni skierowaną w bezpiecznym kierunku, niezależnie od stanu jej załadunku. Nie kieruj żadnej broni na coś, czego nie chcesz zniszczyć. Jest to uważane za "flagowanie" i nie będzie tolerowane.
- Trzymaj palec z dala od spustu i poza osłoną spustu, aż będziesz gotowy do strzału.
- Podczas zawodów PRS przemieszczanie się po terenie strzelnicy jest zezwolone wyłącznie z bronią rozładowaną i flagą w komorze naboju - "cold range". Zawodnik może załadować broń wyłącznie, gdy znajduje się na linii ognia (LOF) oraz gdy jest gotowy do strzału.
- Zawodnik poza stanowiskiem strzeleckim nie może przenieść broni z lufą skierowaną w innym kierunku niż góra lub dół (wyjątek stanowią pokrowce i walizki na broń uniemożliwiające swobodny dostęp do mechanizmu spustowego oraz zamka karabinu).
- Zabrania się odkładania broni w miejscu do tego nie przeznaczonym, składania się do celów poza stanowiskiem strzeleckim, manipulowania bronią poza strefą bezpieczeństwa (Safety Zone) lub wydzielonych strefach przy stanowisku strzeleckim.

Standardowe procedury bezpieczeństwa: Podczas meczu

Poniższe zasady obowiązują wszystkich uczestników zawodów PRS, podczas gdy nie realizują założeń COF.

- Podczas przemieszczania się w trakcie zawodów PRS, uczestnik musi zagwarantować, że jego broń przez cały czas jest skierowana w bezpiecznym kierunku.
- Wszyscy uczestnicy mają obowiązek zapewnić, że ich broń jest rozładowana, zabezpieczona a magazynki zostały wypięte.
- Flagi bezpieczeństwa lub inne wskaźniki pustej komory będą używane przez cały czas.

Ustawienie karabinów: SG są zachęceni do wyznaczenia miejsc w pobliżu każdego toru, gdzie strzelcy mogą bezpiecznie ustawić swoje karabiny. Miejsce to powinno być oznaczone dwoma flagami lub znacznikami lokalizacji oddalonymi od siebie o 4.5m do 9m, skierowanymi w kierunku LOF lub w sposób umożliwiający bezpieczne ustawianie karabinów w tym kierunku. Jeśli jest to możliwe, strzelcy powinni ustawić karabiny w tym wyznaczonym miejscu.

Żadna osoba nie może spożywać ani być pod wpływem alkoholu lub narkotyków podczas meczu. Każda osoba, u której stwierdzono zaburzenia i niebezpieczne zachowanie będące konsekwencją zażywania leków może zostać poproszona o przerwanie strzelania i opuszczenie strzelnicy.

Standardowe procedury bezpieczeństwa: Podczas przebiegu na torze

Poniższe zasady dotyczą strzelców, którzy aktywnie uczestniczą w COF.

- Flagi bezpieczeństwa pozostają w komorze naboju do momentu wydania przez RO komendy "Załaduj i przygotuj się"/"Load and make ready."
- Jeżeli przebieg toru nie wymaga przemieszczania się zawodników z bronią, na podstawie decyzji SG karabiny mogą być załadowane - "Hot". Oznacza to podpięcie magazynka, załadunek naboju do komory, zamek zamknięty i broń zabezpieczona. Obowiązkiem strzelca i RO jest pełne

zrozumienie zasad przebiegu COF jak również przygotowania broni przed rozpoczęciem strzelania.

- Podczas przebiegu zawodnicy przemieszczają się z bronią rozładowaną i zamkiem w tylnym położeniu. Wyjątek stanowią karabiny semi-auto, które za zgodą SG mogą pozostać załadowane. Jeżeli SG zezwoli na przemieszczanie się w stanie załadowanym, karabinek musi zostać zabezpieczony a zawodnik powiadamia o tym fakcie komunikatem **“Zabezpieczony”/“Safe”**. **NIE MA ODSTĘPSTWA OD TEJ ZASADY!**
- Zasada 90 stopni musi być zawsze przestrzegana. Żaden strzelec nie kieruje wylotu lufy po kątem większym niż 45 stopni w dowolnym kierunku od LOF
- Strzelcy zawsze muszą zachowywać kontrolę nad bronią
- Niekontrolowane strzały (NS) są traktowane bardzo poważnie na każdych zawodach PRS. NS jest definiowany jako każdy strzał oddany nieumyślnie podczas przejścia, przemieszczania się i/lub manipulowania bronią; lub strzał oddany celowo po komendzie **“Przerwij ogień”/“Stop fire”**.

Kary za naruszenia bezpieczeństwa

- Pierwsze wykroczenie z “flagowaniem” będzie skutkowało ostrzeżeniem. Drugie wykroczenie skutkuje DQ na meczu.
- Każde naruszenie zasady “cold range” będzie skutkowało natychmiastowym DQ na meczu.
- Nie użycie ECI skutkuje ostrzeżeniem. Drugie wykroczenie skutkuje DQ na torze. Trzecie wykroczenie skutkuje usunięciem strzelca z zawodów.
- Każdy strzelec uznany za nietrzeźwego otrzyma natychmiastowe DQ meczu, jednakże ze względów bezpieczeństwa nie będzie mógł opuścić zawodów będąc w stanie nietrzeźwym.
- Poruszanie się lub przechodzenie podczas COF z nabojem w komorze naboju lub zamkniętym zamkiem spowoduje, że strzelec zostanie zmuszony do powrotu na ostatnią pozycję strzelecką, gdy jest to pierwsze przewinienie i zawodnik ma jeszcze dostępny do wykorzystania czas przebiegu. Po powrocie na ostatnie miejsce strzelania, kontynuuje on dalszą część COF. Drugie wykroczenie skutkuje DQ na torze. Trzecie wykroczenie skutkuje DQ meczu.
- Pierwsze naruszenie zasady 90 stopni skutkuje ostrzeżeniem. Drugie wykroczenie skutkuje DQ na torze. Trzecie wykroczenie skutkuje DQ meczu.
- Każdy strzelec, który nie utrzyma pełnej kontroli nad bronią palną podczas przebiegu (załadowanej lub rozładowanej) otrzyma DQ meczu, jeśli broń naruszy zasadę 90 stopni. Jeśli brak kontroli broni nie spowoduje naruszenia zasady 90 stopni to pierwsze wykroczenie skutkuje DQ na torze, a drugie wykroczenie DQ meczu.
- Niekontrolowany strzał skutkuje natychmiastowym DQ meczu.
- Manipulowanie bronią poza miejscami do tego wyznaczonymi, przymierzanie się do celów, trening „na sucho” podczas zawodów skutkuje DQ na torze, do którego zawodnik się przygotowuje lub DQ z meczu w przypadku drugiego naruszenia przepisów lub decyzji MD.
- Przenoszenie broni w sposób niezgodny z regulaminem PRS Regional Series może skutkować DQ z meczu.

ZAŁĄCZNIK 2

Wytyczne dla Organizatorów Meczów

PRS mocno wierzy, że powinno być jak najmniej ograniczeń i restrykcji nałożonych na Organizatorów Meczów, tak aby mogli oni prowadzić swoje indywidualne mecze w sposób, który najlepiej pasuje do ich wizji i potrzeb. Reguły PRS i Standardowe Procedury Operacyjne mają na celu zapewnienie podstawowego standardu w zakresie bezpieczeństwa i prowadzenia meczu, które są dwoma istotnymi elementami serii strzelań PRS Regional Series. Organizatorzy zawsze będą mieli swobodę w planowaniu i przeprowadzaniu zawodów, które ich zdaniem najlepiej oddają podstawowe zasady zawodów PRS. PRS nie będzie dyktować Organizatorom sposobu prowadzenia zawodów i organizacji COF. PRS jest przekonany, że to zawodnicy powinni decydować o jakości meczu i w razie potrzeby powinni przekazać odpowiednie informacje zwrotne do Organizatorów a za ich pomocą do PRS Poland. Poniższe wytyczne mają zatem pomóc Organizatorom, zwłaszcza nowym, w zapewnieniu jak największego sukcesu z meczów na wszystkich poziomach.

Przed zawodami

Organizator zobowiązany jest dostarczyć zawodnikom jak najbardziej szczegółowe informacje o meczu jak to tylko możliwe. Minimum na dwa tygodnie przed wydarzeniem powinna być przekazana dokładna godzina startu, szczegółowa lokalizacja, wymagana ilość sztuk amunicji dla określonego rodzaju broni oraz ogólne wymagania dla zawodników. Powinny zostać przekazane również informacje na temat dostępnych udogodnień, infrastruktury jak i co każdy uczestnik powinien zabrać ze sobą, jak np. jedzenie, wodę itp.

Projektowanie torów

Wszystkie tory powinny być zatwierdzone pod względem bezpieczeństwa, praktyczności i poziomu trudności. Każdy przebieg na torze, który jest uważany za niebezpieczny w jakikolwiek sposób, nie powinien być używany. PRS szczeni się tym, że jest najbardziej praktycznym ze wszystkich sportów strzeleckich, dlatego też zachęca się do projektowania torów, które są wysoce praktyczne, takich jak tory krótkiego i średniego dystansu, tory bez możliwości wstępnego przygotowania się strzelca oraz z wykorzystania realistycznych przeszkód. Należy unikać torów nierealistycznych i niepraktycznych. Większość torów PRS powinna stanowić wyzwanie nawet dla najbardziej doświadczonych zawodników. Jako ogólną wytyczną, należy założyć, że najwyższy wynik dla większości torów (i tym samym całego meczu) powinien mieścić się w przedziale 80-90% wszystkich dostępnych punktów do zdobycia. Mecze, w których zwycięzca osiąga mniej niż 70% możliwych punktów nie dają strzelcom, zwłaszcza tym początkującym, możliwości czerpania satysfakcji z udziału. Match book powinien zawierać wszystkie informacje potrzebne strzelcowi do strzelenia toru. Przynajmniej ogólny schemat toru, punkt startowy, stanowiska strzeleckie, opisy celów, kierunek ognia, liczbę strzałów, ograniczenia toru i czas przebiegu. Tory bez możliwości wstępnego przygotowania się zawodnika stanowią wyjątek od tej zasady.

Przebieg meczu

Mecze powinny być zaprojektowane tak, aby zminimalizować ilość czasu, który strzelcy spędzają czekając na swój przebieg. Ujednolicenie czasu przebiegu dla większości torów, zrównoleglenie startu zawodników na wielu torach równocześnie i wykorzystywanie doświadczonych RO, którzy w pełni rozumieją swoje tory są sposobem na zapewnienie by mecz przebiegał gładko i sprawnie.

Po meczu

Punktacja zawodników powinna zostać udostępniona tak szybko jak to możliwe po zakończeniu każdego meczu. Wyniki powinny być zaprezentowane w ciągu trzydziestu minut od zakończenia ostatniego przebiegu na torze przez ostatniego strzelca. Zachęca się do korzystania z elektronicznego systemu



punktacji na urządzeniach cyfrowych. Po meczu wyniki i punkty PRS w postaci tabeli, powinny być dostępne dla strzelców tak szybko, jak to możliwe (wyświetlone na dużym ekranie monitora, opublikowane na oficjalnej stronie zawodów lub w postaci papierowej przekazane zawodnikom). Jest to gwarancją, że każdy strzelec, który może mieć uzasadnione zastrzeżenia dotyczące wyniku będzie w stanie zgłosić uwagi w 15-minutowym czasie arbitrażowym. Wszystkie wyniki muszą być przesłane do PRS Poland przez SG zawodów w ciągu 24 godzin od zakończenia meczu, co gwarantuje ich publikację w odpowiednim czasie.

ZAŁĄCZNIK 3

Tory typu PRS Skills Stage zostały wprowadzone, aby zrealizować szereg celów PRS związanych z rozwojem i ciągłym podnoszeniem jakości realizowanych meczy.

Pierwszym celem jest zapewnienie znormalizowanego sposobu postępowania w przypadku remisów. Jeśli dwóch strzelców uzyska ten sam wynik podczas meczu porównanie wyników z toru(ów) typu PRS Skills Stage wyłoni zwycięzcę zawodów lub określi miejsce zawodnika w klasyfikacji podczas meczu. Jeżeli zawodnicy uzyskają ten sam wynik punktowy na torze(ach) PRS Skills Stage zwycięża ten który uzyskał krótszy czas przebiegu.

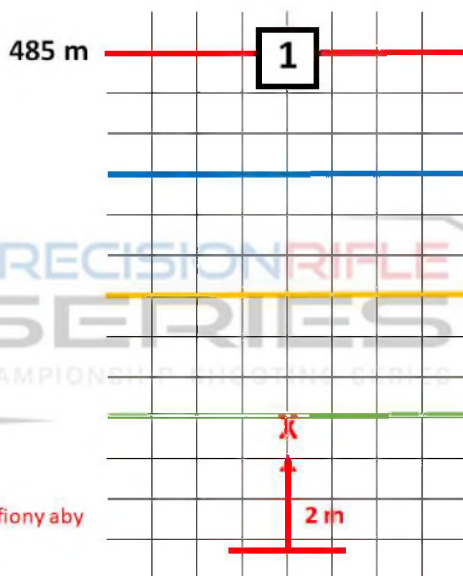
Tory te mają również służyć jako narzędzie szkoleniowe dla strzelców. Zachowanie niezmiennych warunków ich realizacji podczas całego sezonu umożliwia wyznaczenie i realizację celów rozwoju umiejętności strzeleckich zawodnika.

Wreszcie, PRS Skills Stage mają służyć jako punkt odniesienia dla poziomu umiejętności strzelców. Wszystkie wyniki dla tego typu torów będą gromadzone i publikowane na stronie internetowej PRS. Zapewni to strzelcom solidne metryki poziomu wyszkolenia i umiejętności strzeleckich na tle innych strzelców, z którymi nie mieliby możliwości konkurowania zarówno na arenie europejskiej jak i międzynarodowej.

Poniżej przedstawiono opis realizacji torów PRS Skills Stage w sezonie 2023.

TOR #1

Czas: 40s
Punkty: 6
Cele: 15x15cm
Dystans: 485m



Każdy cel musi zostać trafiony aby kontynuować.

OPIS TORU:

Pozycja startowa: stojąca, 2 m za linia ognia, karabin w pozycji "high ready".

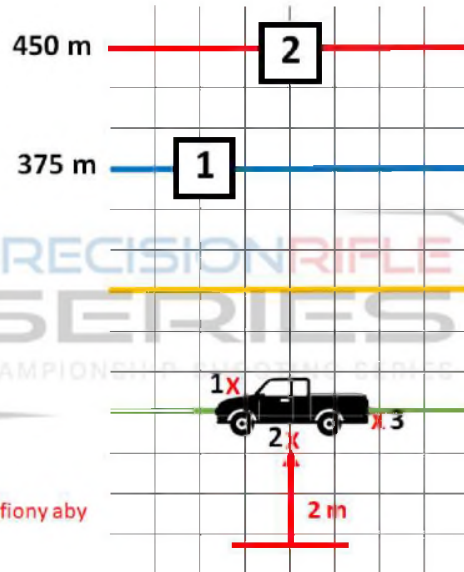
Kondycja broni: opcja 2, magazynek załadowany maksymalnie 10 nabojami, zamek w tylnym położeniu.

Postawa strzelecka: leżąca

Przebieg: na sygnał timer'a, zawodnik podchodzi na linię ognia i ostrzeliwuje 6 razy cel z postawy leżącej.

TOR #2

Czas: 60s
Punkty: 6
Cele: 1 - 15x15cm
2 - 15x15cm
Dystanse: 375m, 450m



Każdy cel musi zostać trafiony aby kontynuować.

OPIS TORU:

Pozycja startowa: stojąca, 2 m za linią ognia, karabin w pozycji "high ready".

Kondycja broni: opcja 2, magazynek załadowany maksymalnie 10 nabojami, zamek w tylnym położeniu.

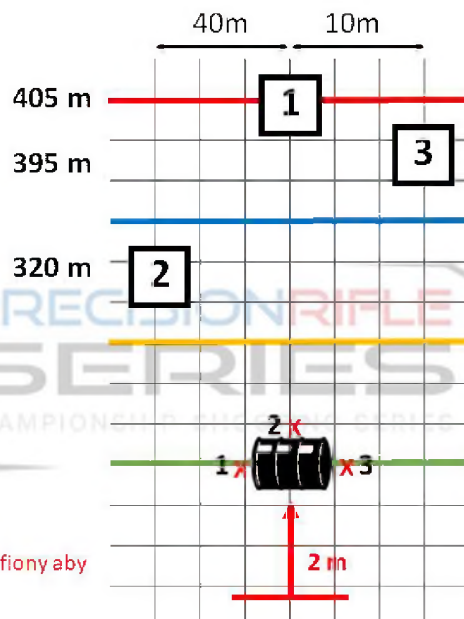
Postawa strzelecka: dowolna

Przebieg: na sygnał timera, zawodnik podchodzi na linię ognia i ostrzeliwuje cele w następującej kolejności:

- stanowisko 1 cele 1-2,
- stanowisko 2 cele 2-1,
- stanowisko 3 cele 1-2.

TOR #3

Czas: 75s
Punkty: 9
Cele: 15x15cm
Dystanse: 320m, 395m, 405m



Każdy cel musi zostać trafiony aby kontynuować.

OPIS TORU:

Pozycja startowa: stojąca, 2 m za linią ognia, karabin w pozycji "high ready".

Kondycja broni: opcja 2, magazynek załadowany maksymalnie 10 nabojami, zamek w tylnym położeniu.

Postawa strzelecka: dowolna

Przebieg: na sygnał timera, zawodnik podchodzi na linię ognia i ostrzeliwuje cele w następującej kolejności:

- stanowisko 1 cele 1-2-3
- stanowisko 2 cele 3-2-1
- stanowisko 3 cele 1-2-3