



REGULAMIN I STANDARDOWE PROCEDURY OPERACYJNE

KARABIN BOCZNEGO ZAPŁONU - SEZON 2025



ver. 1.5 (styczeń 2025)

www.prspoland.pl

Cele PRS i zasady rywalizacji

Poniższe zasady obowiązują dla wszystkich sankcjonowanych meczy rankingowych oraz meczy realizowanych poza ligą PRS Poland Series Rimfire takich jak Mistrzostw Polski PRS Poland Series Rimfire, dwudniowych i jednodniowych meczy rankingowych oraz rozgrywek lokalnych realizowanych w formule PRS Poland Series.

Bezpieczeństwo jest najwyższym priorytetem przed, w trakcie oraz po zakończeniu zawodów PRS Poland Series Rimfire. Zapewnienie bezpieczeństwa uczestnikom i obsłudze meczy jest naszym wspólnym obowiązkiem. Każdy z uczestników, będąc świadkiem niebezpiecznej sytuacji lub zachowania podczas zawodów, może wydać komendę nakazującą wstrzymanie ognia.

Zawody PRS mają na celu sprawdzenie zdolności zawodnika do:

- precyzyjnego ostrzeliwania celów
- efektywnego wprowadzania poprawek na warunki atmosferyczne
- rozwiązywania wyzwań i problemów praktycznych oraz taktycznych w określonym rygorze czasowym.

Każdy zadanie strzeleckie na zawodach PRS Poland Series Rimfire powinno posiadać praktyczny charakter i odnosić się do typowych założeń strzelectwa długodystansowego dla karabinków bocznego zapłonu.

Organizator zawodów PRS Poland Series ma swobodę w planowaniu zadań strzeleckich i przebiegu zawodnika na torze - „Course of Fire” (COF), w sposób najlepiej odzwierciedlający podstawowe zasady stosowane i założenia przyjęte przez PRS oraz uwzględniały specyficzne warunki strzelnicy, na której odbywają się zawody. W przypadku organizacji zawodów rankingowych zaliczanych do rankingu ligi PRS Poland Series Rimfire, osoby wyznaczone przez Zarząd PRS Poland Series będą odpowiedzialne za przegląd i ocenę zaplanowanych zadań strzeleckich oraz przebiegu zawodnika na torze - „Course of Fire” (COF) podczas realizowanych zawodów. Przegląd ten ma na celu zapewnienie i zagwarantowanie odpowiedniego poziomu trudności kompozycji etapu oraz weryfikacji umiejętności strzeleckich zawodników. Dyrektoriat PRS Poland Series tym samym zapewnia sobie prawo konsultacji i weryfikacji w obszarze organizacji technicznej meczy rankingowych ligi PRS Poland Series Rimfire. Jeżeli warunki techniczne oraz organizacja COF będą rażąco odbiegały od standardów PRS Poland Series, Dyrektor PRS Poland Series może podjąć decyzję o wycofaniu meczu z rankingu ligowego.

Każde wydarzenie PRS powinno cechować się profesjonalizmem i duchem sportowej rywalizacji na najwyższym możliwym poziomie. Kierownictwo zawodów, sędziowie, obsługa techniczna, zawodnicy i obserwatorzy powinni traktować się z szacunkiem.

Wszelkie próby oszustwa i postępowania sprzecznego ze „**spirit of the game**” nie będą tolerowane. Każdy taki przypadek będzie skutkował natychmiastową dyskwalifikacją z zawodów. Organizatorzy zawodów mają prawo odmówienia rejestracji zawodnika jeżeli ten rażąco narusza zasady bezpieczeństwa, zasady fair play lub zachowuje się w sposób ubliżający innym zawodnikom lub obsłudze sędziowskiej.

Zadania strzeleckie realizowane podczas zawodów PRS Poland Series Rimfire to wyzwania indywidualne, mające sprawdzić osobiste umiejętności, możliwości oraz poziom przygotowania zawodnika. Dlatego też udzielanie wskazówek lub inne formy pomagania zawodnikowi podczas przebiegu są zabronione, z wyjątkiem udzielania wskazówek strzelcom z kategorii Junior. Natomiast pomaganie sobie nawzajem przed i po przebiegu jest nie tylko dozwolone a nawet wskazane, w szczególności w stosunku do nowych strzelców.

1. Zasady Bezpieczeństwa

Poniższe zasady mają na celu zapewnienie bezpiecznego środowiska i otoczenia dla wszystkich zaangażowanych w udział i/lub organizację zawodów PRS Poland Series Rimfire. Zasady te i ograniczenia nie podlegają dyskusji i każdy zawodnik oraz uczestnik ma obowiązek zapoznania się z nimi i ich bezwarunkowego przestrzegania. Niewiedza nie może być usprawiedliwieniem dla naruszania zasad bezpieczeństwa.

1.1 Ogólne przepisy bezpieczeństwa

- 1.1.1 Wylot lufy musi być zawsze skierowany w bezpiecznym kierunku, bez względu na kondycję w jakiej znajduje się broń. Nie kieruj lufy w coś co nie stanowi celu i jest częścią przebiegu na torze. Kierowanie wylotu lufy w innym kierunku niż wskazany przez Dyrektora Zawodów, Sędziego Głównego, Sędziów stanowiskowych lub inne osoby funkcyjne odpowiedzialne za bezpieczeństwo zawodników na osiach będzie traktowane jako „Flagowanie” nie będzie tolerowane.
- 1.1.2 Palec musi znajdować się wyraźnie poza kabłąkiem spustowym do momentu, kiedy strzelec będzie złożony i gotowy do strzału.
- 1.1.3 Wszystkie mecze PRS są rozgrywane w bezpiecznym otoczeniu strzelnicy - „Cold Range”. Oznacza to, że broń zawodników musi pozostać rozładowana do momentu rozpoczęcia przebiegu na torze. Broń może zostać załadowana wyłącznie na wyraźne polecenie Sędziego Stanowiskowego (RO) podczas czasu przygotowawczego. Poruszanie się po obiekcie z bronią załadowaną i/lub podpiętym magazynkiem będzie traktowane jako poważne naruszenie zasad bezpieczeństwa.
- 1.1.4 Strzelający przebywający w bezpośrednim sąsiedztwie stanowisk strzeleckich oraz podczas przebiegu na torze powinni nosić indywidualne ochroniacze słuchu.
- 1.1.5 Zaleca się podczas przebiegu na torze używania przez zawodników bezodpryskowych okularów lub innych ochroniaczy wzroku.

1.2 Zasady bezpieczeństwa dotyczące organizacji meczu

Poniższe zasady obowiązują wszystkich uczestników zawodów PRS Poland Series. Zasady poniższe nie obowiązują zawodników podczas ich przebiegu na torze.

- 1.2.1 Przemieszczając się z bronią podczas meczu PRS, wylot lufy musi być zawsze skierowany w bezpiecznym kierunku tj. z lufą skierowaną do góry bądź w dół.
- 1.2.2 Broń może być przenoszona w pokrowcach tylko w stanie rozładowanym z flagą w komorze naboju. Zawodnik może wyjąć broń z pokrowca wyłącznie, gdy lufa karabinu skierowana jest w bezpiecznym kierunku.
Nieprzestrzeganie tej reguły stanowi poważne naruszenie niniejszego regulaminu i będzie skutkowało DQ na torze w przypadku pierwszego przewinienia oraz DQ na meczu w przypadku drugiego przewinienia.
- 1.2.3 Obowiązkiem każdego zawodnika jest utrzymywanie broni w stanie rozładowanym i z odłączonym magazynkiem przez cały czas przebywania poza stanowiskiem strzeleckim.
- 1.2.4 Broń podczas meczy PRS Poland Series Rimfire odkładana jest w wyznaczonych i odpowiednio odznaczonych przez organizatorów strefach lub na specjalnie do tego celu przygotowanych stojakach na broń.
Odłożona do strefy bezpiecznej broń musi być skierowana w kierunku kulochwytu głównego lub innymi kierunkiem bezpiecznym wyznaczonym przez organizatora zawodów lub sędziego stanowiskowego.
- 1.2.5 Flagi bezpieczeństwa lub inne wskaźniki pustej komory **muszą być bezwzględnie używane**. Flaga lub wskaźnik musi być umieszczony w komorze, nie tylko w oknie wyrzutowym.

1.2.6 Podczas meczu PRS zabronione jest spożywanie alkoholu, przebywanie pod wpływem alkoholu lub innych substancji odurzających. Każda osoba, będąca pod wpływem nawet legalnych i zaleconych środków farmakologicznych, która wzbudza nieufność lub zachowuje się w sposób zagrażający bezpieczeństwu może zostać poproszona o przerwanie strzelania i opuszczenie strzelnicy.

1.3 Zasady bezpieczeństwa podczas przebiegu na torze

Poniższe zasady obowiązują tylko zawodnika podczas przebiegu na torze.

1.3.1 Flaga bezpieczeństwa może zostać wyjęta z komory dopiero po komendzie sędziego „**Load and make ready**” („**Ładuj, przygotuj się**”).

1.3.2 W przypadku przebiegu, który nie wymaga przemieszczenia się zawodnika w celu oddania pierwszego strzału, dopuszcza się możliwość startu z bronią załadowaną (co oznacza podpięty magazynek, zamek zamknięty, nabój w komorze) i w stanie zabezpieczonym mechanizmem bezpiecznika broni. Zawodnik oraz sędzia stanowiskowy odpowiedzialni są za odpowiednie przygotowanie i zabezpieczenie karabinu przed rozpoczęciem przebiegu.

1.3.3 Wszystkie przejścia pomiędzy celami oraz zmiany postaw podczas strzelania muszą odbywać się z zamkiem w tylnym położeniu i **pustą komorą naboju**. Wyjątek od tej reguły stanowią karabiny semi-auto, które za zgodą Sędziego Głównego Zawodów mogą być przemieszczane jako załadowane („**hot rifle**”) i zabezpieczone mechanizmem bezpiecznika broni. Podczas przejścia oraz przed zmianą postawy zawodnik musi zabezpieczyć karabin i poinformować o tym fakcie sędziego stanowiskowego komunikatem „**Safe**” („**Zabezpieczony**”). Nie ma wyjątków od tej zasady!

1.3.4 Kąt bezpieczeństwa: 90 stopni. Odchylenie 45 stopni od osi strzelania na prawo i lewo oraz lufa pod kątem 90 stopni góra (chyba że regulamin zawodów, warunki bezpieczeństwa lub Regulamin Strzelnicy mówią inaczej).

1.3.5 Zawodnik musi utrzymywać cały czas kontrolę nad bronią (zarówno załadowaną, jak i rozładowaną). Oznacza to, że karabin lub pas nośny podczas przebiegu musi cały czas przynajmniej w jednym punkcie dotykać ciała zawodnika.

1.3.6 Strzał przypadkowy/niekontrolowany – jest zawsze bardzo poważnie traktowany na każdym meczu PRS Poland Series. Jest to strzał, który zawodnik oddał nieumyślnie lub padł on samoczynnie. Przekontrolowany/niekontrolowany strzał defilowany jest następująco:

1.3.6.1 Strzał skierowany ponad kulochwytem głównym, kulochwytem bocznym lub w jakimkolwiek innym kierunku wskazanym w pisemnym opisie toru jako niebezpieczny. Należy pamiętać, że zawodnik, który ostrzela nieprawidłowy cel, lub oddał strzał skierowany do celu, lecz pocisk w jego następstwie skieruje się w kierunku niebezpiecznym, nie jest karany dyskwalifikacją.

1.3.6.2 Strzał padający w czasie przygotowań lub wykonywania czynności ładowania, przeładowania lub rozładowania broni.

1.3.6.3 Strzał, który pada w czasie usuwania zacięcia.

1.3.6.4 Strzał, który pada w czasie przemieszczania się po torze, z wyjątkiem sytuacji, w której zawodnik ostrzeliwuje cele będąc w ruchu.

1.3.6.5 Strzał, który pada, kiedy zawodnik nie jest złożony do strzału i nie widzi obrazu celu w lunecie.

1.3.6.6 Strzał, który pada zanim zawodnik złożył się do celu, miał zamiar oddać strzał, bez względu na to gdzie uderzył pocisk z trafieniem celu włącznie.

1.3.6.7 Strzał, który pada po komendzie „**STOP**” lub „**STOP Shooting**” („**PRZERWIJ STRZELANIE**”).

1.3.7 Jeśli można ustalić, że przyczyną przypadkowego/niekontrolowanego strzału jest uszkodzona lub wadliwa część karabinu, a zawodnik nie popełnił żadnego naruszenia zasad bezpieczeństwa w opisanego tej sekcji, dyskwalifikacja może nie zostać nałożona (według uznania Sędziego Głównego Zawodów). Jednak w takim przypadku punkty za ten przebieg nie zostaną naliczone i zawodnik otrzyma zero punktów. Karabin musi natychmiast zostać przedstawiony do inspekcji Dyrektorowi Zawodów lub jego delegatowi, który dokona inspekcji karabinu i przeprowadzi wszelkie testy

niezbędne do ustalenia, czy uszkodzona lub wadliwa część spowodowała niekontrolowany strzał. Zawodnik nie może później odwołać się od dyskwalifikacji za przypadkowy/niekontrolowany strzał z powodu zepsutej lub wadliwej części, jeśli nie przedstawi karabinu do kontroli przed opuszczeniem toru.

1.4 Kary za złamanie zasad bezpieczeństwa

Wymienione poniżej kary powinny być przestrzegane tak ściśle jak to możliwe. Jednakże w uzasadnionych przypadkach Sędzia Główny może wymierzyć surowszą karę za przewinienie niż przewidziana w poniższym regulaminie.

- 1.4.1** Pierwszy przypadek „flagowania” przez zawodnika skutkuje ostrzeżeniem (odnotowanym w metryczce zawodnika). Za drugi przypadek „flagowania” zawodnik otrzymuje dyskwalifikację z zawodów (Match DQ).
- 1.4.2** Za złamanie zasady „Cold Range” zawodnik otrzymuje natychmiastowo dyskwalifikację z zawodów (Match DQ).
- 1.4.3** Pierwszy przypadek nieposługiwania się flagą bezpieczeństwa (wskaźnik pustej komory) przez zawodnika skutkuje ostrzeżeniem (odnotowanym w metryczce zawodnika). Za drugi przypadek zawodnik otrzymuje dyskwalifikację z zawodów (Match DQ).
- 1.4.4** Pierwszy przypadek złamania kątów bezpieczeństwa (zasada 90 stopni) danego zawodnika skutkuje dyskwalifikacją na torze i uzyskaniem zero punktów z przebiegu (Stage DQ). Za drugi przypadek zawodnik otrzymuje dyskwalifikację z zawodów (Match DQ).
- 1.4.5** Utrata kontroli nad bronią podczas przebiegu (załadowanej lub rozładowanej – **1.3.5**) w wyniku której zawodnik złamał kąty bezpieczeństwa (reguła 90 stopni) skutkuje dyskwalifikacją z zawodów (Match DQ). Jeżeli podczas utraty kontroli nie doszło do złamania kątów bezpieczeństwa, przewinienie skutkuje to dyskwalifikacją na torze i uzyskaniem zero punktów z przebiegu (Stage DQ). Za drugi przypadek utraty kontroli nad bronią zawodnik otrzymuje dyskwalifikację z zawodów (Match DQ). Kary nie są nakładane, gdy opis toru lub polecenie sędziego stanowiskowego wymaga od zawodnika odstawienia broni a w konsekwencji utratę nad nią bezpośredniej kontroli.
- 1.4.6** Pierwszy przypadek strzału przypadkowego/niekontrolowanego skutkuje dyskwalifikacją z zawodów (Match DQ)
- 1.4.7** Przemieszczanie się lub zmiana pozycji zawodnika z nabojem w komorze lub zamkniętym zamkiem skutkuje zatrzymaniem zawodnika w przebiegu, wymogiem opróżnienia komory nabojeowej i powrotem zawodnika na poprzednie stanowisko strzeleckie, z którego przemieszczenie się spowodowało naruszenie zasad bezpieczeństwa. Zawodnik po powrocie na poprzednią pozycję może kontynuować przebieg o ile nie upłynął czas przeznaczony na realizację zadania strzeleckiego. Czas przebiegu nie jest zatrzymywany! Drugi przypadek przemieszczania z zamkniętym zamkiem lub nabojem w komorze będzie skutkowało dyskwalifikacją na torze i uzyskaniem zero punktów z przebiegu (Stage DQ). Za trzeci przypadek zawodnik otrzymuje dyskwalifikację z zawodów (Match DQ). Ograniczenie powyższe nie dotyczy karabinów Semi-Auto (zgodnie z punktem **1.3.3**) jednakże broń każdorazowo podczas przemieszczania musi zostać zabezpieczona.
- 1.4.8** Przenoszenie broni w sposób niebezpieczny (zgodnie z punktami **1.2.1 – 1.2.3**) lub manipulowanie bronią w miejscach do tego nie dozwolonych skutkuje DQ na torze w przypadku pierwszego przewinienia oraz DQ z meczu w przypadku drugiego przewinienia. Sędzia Główny zawodów w przypadku rażącego naruszenia przepisów bezpieczeństwa może zdecydować o natychmiastowym wydaleniu zawodnika z meczu (DQ z meczu)

2. Dywizje PRS, kategorie i zasady klasyfikacji w ramach Ligi PRS Poland Series Rimfire

W sezonie 2025 klasyfikacja zawodników PRS Poland Series Rimfire realizowana będzie w dwóch dywizjach dla karabinów typu Bolt Action oraz dywizji Semi-Auto Open. Przeprowadzanie klasyfikacji w określonej dywizji sprzętowej wymaga aktywnego współzawodnictwa minimum 6 zawodników. Jeżeli podczas meczu nie będzie możliwe przeprowadzenie rywalizacji w danej dywizji zawodnicy będą klasyfikowani w ramach dywizji Bolt Open. Każda z dywizji sprzętowych klasyfikowana będzie oddzielnie (o ile w ramach meczu rywalizować będzie wymagana ilość zawodników). Dodatkowo klasyfikacja zawodników będzie prowadzona w kategoriach Ladies Open, Senior-Open oraz Junior.

Wszyscy zawodnicy podczas rejestracji na zawody muszą zadeklarować w jakiej dywizji będą rywalizować. Zawodnicy mogą współzawodniczyć w wielu dywizjach w ramach sezonu Ligi PRS Poland Series Rimfire.

Zaleca się, aby mecze ligowe PRS Poland Series Rimfire oraz mecze regionalne odbywały się w tych samych dywizjach (o ile ilość zawodników zarejestrowanych na zawody umożliwi uruchomienie współzawodnictwa w danej dywizji) i kategoriach zawodników.

Ograniczenia powyższe mogą być modyfikowane w zależności od potrzeb, po uprzednim powiadomieniu i uzyskaniu zgody Dyrektora Regionalnego PRS Poland Series.

2.1 Bolt-Action OPEN

- 2.1.1 Wszystkie karabiny muszą mieć komorę naboju .22LR (Long Rifle). Każdy karabin, który nie spełnia tego wymogu, zostanie wykluczony z zawodów (Match DQ). Kalibry 17 HMR, 22 Magnum i podobne nie są dozwolone.
- 2.1.2 Amunicja: dozwolona jest wyłącznie komercyjna amunicja o standardowej prędkości. Dopuszczalne są jedynie naboje z pociskami wykonanymi z ołowiu lub podobnego, miękkiego materiału. Amunicja typu HV jest nie dozwolona.
- 2.1.3 Wszystkie karabinki w kalibrze .22LR są dozwolone, jednakże zaleca się wykorzystywanie karabinków w wymiennych magazynkach. Karabinki .22 LR wyposażone w stałe magazynki rurowe ze względów bezpieczeństwa nie są zalecane.
- 2.1.4 Nie wprowadza się ograniczeń dotyczących sprzętu, z wyjątkiem sytuacji, gdy COF nakazuje użycie lub zabrania wykorzystania określonego sprzętu.

2.2 Bolt-Action Production

- 2.2.1 Dywizja PRS Rimfire Production została stworzona, aby zachęcić do rozwoju społeczność strzelecką spoza szeregów strzelców PRS, umożliwiając strzelcom rywalizację w zawodach PRS bez stawiania ich w niekomfortowej sytuacji związanej z rywalizacją z wyspecjalizowanymi karabinkami i niestandardowym wyposażeniem. Aby to osiągnąć, ustaliliśmy zasadę wykorzystania ogólnie dostępnych fabrycznych karabinków sportowych/rekreacyjnych ("prosto z półki"), które nie podlegały żadnym modyfikacjom mającym na celu zwiększenie ich precyzji lub polepszania osiągnięć karabinka poprzez np. zwiększanie znacząco wagi, wymianę lufy, wymianę spustu, jakimkolwiek modyfikacjom osady lub jej wymianie. Dodatkowe wyposażenie nie zwiększające znacząco celności karabinu nie podlega ograniczeniom w ramach PRS Poland Series i może być używane podczas zawodów. Dozwolone jest regulowanie spustu (lecz zabronione jest wprowadzanie zmian w mechanizmie spustowym lub jego wymiana), wykorzystanie kompensatorów odrzutu lub moderatorów dźwięku o ile inne przepisy obowiązujące na strzelnicy tego nie zabraniają. Dywizja ta ma na celu

stworzenie przestrzeni do konkurowania standardowymi karabinkami i wyposażeniem bez konieczności ponoszenia dodatkowych nakładów finansowych. Podobnie jak w dywizji Open, wszystkie karabiny muszą mieć komorę nabożową .22LR i zalecane są wymienne magazynki.

2.2.2 Aby móc rywalizować w Dywizji PRS Production, producent karabinu zawodnika musi spełniać następujące wymagania:

- Producent musi posiadać odpowiednią koncesję/licencję uprawniającą do wytwarzania i obrotu bronią zgodnie z obowiązującymi przepisami prawa w danym kraju.
- Producent musi produkować 50 lub więcej karabinów rocznie.
- Wycofane modele muszą mieć łączną produkcję minimalną 250 sztuk.
- Producent musi wyprodukować 50 karabinów seryjnych danego typu, zanim zostaną zatwierdzeni jako karabiny produkcyjne PRS.
- Producent musi prowadzić stronę internetową, na której wymienione są karabiny i ich specyfikacje.
- Elementy osady/kolby i lufy muszą mieć wyraźnie wygrawerowaną, odlaną lub wytłoczoną nazwę producenta.

2.2.3 W Dywizji Production łączna cena karabinu i optyki nie może przekroczyć średniej ceny detalicznej (MSRP) wynoszącej 8500 PLN, zgodnie z ogólnodostępnymi informacjami zamieszczonymi na stronach internetowych polskich wytwórców lub dystrybutorów sprzętu.

2.2.4 Kaliber .22LR jest jedynym kalibrem dopuszczonym do zawodów PRS Poland Series Rimfire - 17HMR, 22Magnum lub inne kalibry nie są dozwolone. Każdy, kto naruszy tę zasadę, zostanie automatycznie zdyskwalifikowany - Match DQ.

2.2.5 Dla celów Dywizji Produkcyjnej, karabin jest definiowany jako publicznie dostępny karabin w oryginalnej konfiguracji producenta kompletnej broni palnej, która składa się z co najmniej, ale nie wyłącznie z następujących elementów: kolby z portem magazynka lub osady karabinu, kompletnej akcji, lufy i mechanizmu spustowego.

2.2.6 Na potrzeby Dywizji Produkcyjnej następujące przedmioty są uważane za akcesoria i nie będą podlegać regulacjom ani zakazowi używania na lub w połączeniu z karabinem produkcyjnym: hamulce wylotowe, tłumiki, blokady barykad/kostki, niestandardowe malowanie karabinu, pierścienie/montaż lunety, celowniki optyczne i kolimatory, worki strzeleckie, podkładki, dwójnogi, szyny, dźwignie zoomu, uchwyty na karty danych balistycznych, pokrętła wieży lunet, poziomica, rękojeści itp.

2.2.7 Osada karabinu, lufa, spust i system zamka nie mogą być zmieniane. Żadne trwałe modyfikacje osady karabinu takie jak nawiercanie, frezowanie lub wycinanie np. baki jest nie dozwolone. W przypadku konieczności wymiany któregokolwiek z powyższych elementów, może on zostać zastąpiony wyłącznie elementem oryginalnym, stanowiącym standardowe wyposażenie danego modelu karabinu.

2.2.8 Zawodnicy współzawodniczący w dywizji Production rozgrywają mecz na takich samych zasadach jak dywizja Bolt-Action Open.

2.2.9 Amunicja: dozwolona jest wyłącznie komercyjna amunicja o standardowej prędkości. Dopuszczalne są jedynie naboje z pociskami wykonanymi z ołowiu lub podobnego, miękkiego materiału. Amunicja typu HV jest nie dozwolona.

2.2.10 Egzekwowanie przepisów: PRS Poland Series NIE BĘDZIE prowadzić listy autoryzowanych karabinów lub celowników optycznych dopuszczonych do dywizji Production. Ze względu na dynamikę pojawiania się nowych produktów i ulepszeń wprowadzanych przez producentów.

Dyrektorzy rozgrywek są odpowiedzialni za rozwiązywanie i egzekwowanie kwestii związanych z niniejszymi przepisami. Zawodnicy współzawodniczący w ramach Dywizji Production są zobowiązani na minimum 7 dni przed planowanym terminem meczu, przesłać szczegółową konfigurację karabinka do organizatora w celu potwierdzenia zgodności i zatwierdzenia udziału w Dywizji Production.

- 2.2.11** Jeżeli ilość zgłoszonych zawodników będzie niewystarczająca do uruchomienia współzawodnictwa w Dywizji Production (minimum 6 zawodników), zawodnicy będą automatycznie przeniesieni do Dywizji Bolt-Action Open i w niej będą klasyfikowani.

2.3 Semi-Auto OPEN

- 2.3.1** Wszystkie karabinki Semi-Auto Rimfire są dopuszczone do współzawodnictwa bez wprowadzania jakichkolwiek ograniczeń finansowych lub wyposażenia dodatkowego.
- 2.3.2** Zawodnicy współzawodniczący w dywizji Semi-Auto Open rozgrywają mecz na takich samych zasadach jak dywizja Bolt-Action Open.
- 2.3.3** Amunicja: dozwolona jest wyłącznie komercyjna amunicja dostępna na rynku. Dopuszczalne są jedynie naboje z pociskami wykonanymi z ołowiu lub podobnego, miękkiego materiału.
- 2.3.4** Jeżeli ilość zgłoszonych zawodników będzie niewystarczająca do uruchomienia współzawodnictwa w Dywizji Semi-Auto Open (minimum 6 zawodników), zawodnicy będą automatycznie przeniesieni do Dywizji Bolt-Action Open i w niej będą klasyfikowani.

2.4 Kategorie zawodników w ramach ligi PRS

2.4.1 Kategoria – Panie (Ladies)

- Wszystkie zawodniczki są uprawnione do strzelania w kategorii kobiet oprócz swojej dywizji PRS.
- Zaklasyfikowanie do kategorii Ladies realizowana na podstawie informacji podanej w dokumencie tożsamości - dowód osobisty. Płeć "kobieta" podana w dokumencie tożsamości jest jedyną akceptowalną płcią w tej kategorii.

2.4.2 Kategoria – Seniorzy Open (Senior OPEN)

- Każda osoba, która ukończyła 55 lat w dowolnym momencie bieżącego sezonu jest uprawniona do klasyfikacji w kategorii Senior OPEN.
- Klasyfikacja kategorii senior prowadzona jest wyłącznie dla dywizji Bolt-Action OPEN.
- Wiek weryfikowany na podstawie daty urodzenia na dokumencie tożsamości wydanym przez rząd.

2.4.3 Kategoria - Junior

- Każda osoba w wieku 18 lat lub młodsza, jest uprawniona do współzawodnictwa i klasyfikacji w kategorii juniorów niezależnie od dywizji sprzętowej w której prowadzi współzawodnictwo
- Wiek weryfikowany na podstawie daty urodzenia na dokumencie tożsamości wydanym przez rząd.

3. Postępowanie podczas zawodów

Niektóre z poniższych przepisów to ścisłe zasady mające zapewnić prawidłowy i zgodny ze standardami PRS przebieg zawodów, pozostałe stanowią zalecenia, które powinny być przestrzegane w miarę możliwości i warunków jakie posiada organizator.

3.1 Obowiązki Sędziego Głównego (SG)

- 3.1.1** Sędzia Główny jest odpowiedzialny za przebieg zawodów PRS i musi być w pełni zaznajomiony z przepisów PRS Poland Series.
- 3.1.2** SG jest odpowiedzialny za zatwierdzenie i dostarczenie Matchbook, który dokładnie opisuje przebiegi na torach i zadania strzeleckie. Obejmuje to wyraźne określenie wszelkich dodatkowych zasad proceduralnych lub zasad bezpieczeństwa dla etapu, które wykraczają poza ogólny regulamin PRS Poland Series. SG muszą również jasno określić wszelkie kary związane z naruszeniem dodatkowych zasad lub zasad bezpieczeństwa dla określonego Toru (Stage), aby zapewnić, że kary są zrozumiałe i jednolicie stosowane w przypadku wykroczenia podczas meczu.
- 3.1.3** SG odpowiada za używanie zatwierdzonego systemu punktowania – jedno trafienie – jeden punkt.
- 3.1.4** SG odpowiada za sprawność celów używanych na zawodach oraz dopuszcza użycie alternatywnych wskaźników trafień, jeżeli szczególne warunki techniczne nie pozwalają na prawidłowe ocenienie trafień przez obserwatora. Dla celów znajdujących się powyżej dystansu 200 m, SG ma obowiązek zapewnienia dwóch obserwatorów. Dodatkowo, każdy cel powyżej 250 metrów musi mieć dodatkowy wskaźnik trafienia, taki jak lampa błyskowa lub system kamer.
- 3.1.5** SG zapewnia użycie podstawowej i pomocniczej metody oceniania. Zawodnik musi mieć możliwość zweryfikowania wyniku, zanim opuści tor.
- 3.1.6** SG zapewnia 15 minutowy czas zgłaszania uwag przez zawodników po publikowaniu lub zaprezentowaniu wyników zawodów oraz czas na weryfikację wyników po ukończeniu toru przez skład. Nieścisłości i protesty zgłaszane po opuszczeniu toru przez skład oraz po upływie 15 minut od prezentacji wyników do weryfikacji nie będą rozpatrywane.
- 3.1.7** SG jest ostatnią i najwyższą instancją zawodów. Wszystkie decyzje SG powinny być podejmowane po dogłębnym i bezstronnym rozpatrzeniu sprawy. SG może korzystać z oświadczeń sędziów, zawodników i obserwatorów.
- 3.1.8** Po upływie czasu weryfikacji wszystkie decyzje SG są ostateczne i nie mogą być ponownie rozpatrywane, aby zapewnić spójność zawodów oraz publikację poprawnych wyników.
- 3.1.9** SG odpowiada za obsługę sędziowską całych zawodów i zarządza pracą wszystkich sędziów podczas meczu. SG może zorganizować zespoły sędziowskie na 3 sposoby (opcje)
- 3.1.10** SG odpowiada za publikację wyników zawodów – nie później niż 24 godziny po zakończeniu meczu.
- 3.1.11** SG może być dopuszczony do udziału w zawodach jako zawodnik za zgodą Dyrektora PRS Poland Series, ze szczególnym uwzględnieniem punktu **4.2.2** tego regulaminu.
- 3.1.12** Jeżeli zespoły sędziowskie są zorganizowane według Opcji 3, SG jest zobowiązany w ciągu 24 godzin sprawdzić i przeanalizować wszystkie przypadki edycji oraz zmian wyników wprowadzone przez sędziów zanim zostaną opublikowane ostateczne wyniki zawodów.
- 3.1.13** SG na meczach typu PRO Series muszą wymagać od RO używania elektronicznych mierników czasu i strzałów na każdym torze, aby upewnić się, że strzały liczone do punktacji mieszczą się w limicie czasu określonym w punkcie **3.3.11**.

- 3.1.14 SG jest zobowiązany do zapewnienia papierowej wersji przepisów na każdych zawodach PRS. Każda decyzja SG musi być udokumentowana z konkretnym numerem oraz treścią przepisu i w takiej formie zaprezentowana zawodnikowi.
- 3.1.15 SG jest zobowiązany do przeprowadzenia weryfikacji i kontroli broni zgłoszonej do udziału w ramach Dywizji Production.

3.2 Sędziowie stanowiskowi (RO) – Dostępne opcje

3.2.1 Sędziowie stanowiskowi (RO) - Opcja 1

- 3.2.1.1 Sędzia Stanowiskowy (RO) zostaje przypisany do konkretnego toru, pozostaje na nim przez całe zawody tylko on ma prawo oznaczać trafienia.
- 3.2.1.2 Pozostali sędziowie są również przypisani do konkretnego toru, nie przemieszczają się ze składami i nie uczestniczą w strzelaniu.
- 3.2.1.3 SG może wyznaczyć dodatkowych obserwatorów (spotter) i sędziów pomocniczych na torze, ale nie mogą być oni zawodnikami uczestniczącymi w meczu.

3.2.2 Sędziowie stanowiskowi (RO) - Opcja 2

- 3.2.2.1 Sędzia Stanowiskowy (RO) zostaje przypisany do konkretnego toru, pozostaje na nim przez całe zawody.
- 3.2.2.2 Pozostali sędziowie mogą być członkami danego składu, ale nie mogą podejmować decyzji proceduralnych.
- 3.2.2.3 Pozostali zawodnicy mogą być wyznaczeni jako dodatkowi sędziowie i obserwatorzy.
- 3.2.2.4 Pomoc sędziemu na torze jest zawsze mile widziana. Nadużycia jednak, a w szczególności nieuczciwe zachowania podczas pełnienia funkcji sędziego, będą skutkowały natychmiastową dyskwalifikacją i zawieszeniem na rok w lidze PRS Poland Series Rimfire.

3.2.3 Sędziowie stanowiskowi (RO) - Opcja 3

- 3.2.3.1 SG może wyznaczyć Sędziów Prowadzących spośród zawodników. Sędziowie tacy przemieszczają się ze swoim składem i współzawodniczą wraz z innymi zawodnikami w danym meczu. Muszą zostać zapoznani z procedurą strzelania wszystkich torów, aby zapewnić powtarzalność oraz takie same warunki strzelania i oceniania dla wszystkich uczestników meczu. Sędzia prowadzący nie może sam oceniać swojego przebiegu na torze.
- 3.2.3.2 Pozostali sędziowie mogą być członkami danego składu, ale nie mogą podejmować decyzji proceduralnych.
- 3.2.3.3 Pozostali zawodnicy mogą być wyznaczeni jako dodatkowi sędziowie i obserwatorzy.
- 3.2.3.4 Pomoc sędziemu na torze jest zawsze mile widziana. Nadużycia jednak, a w szczególności nieuczciwe zachowania podczas pełnienia funkcji sędziego, będą skutkowały natychmiastową dyskwalifikacją i zawieszeniem na rok w lidze PRS Poland Series Rimfire.
- 3.2.3.5 W przypadku korzystania z RO Opcji 3, funkcja „Dodatkowego podpisu zatwierdzającego” musi być używana w elektronicznym systemie lub metryczce zawodnika. Po ukończeniu przebiegu przez Sędziego Prowadzącego, zanim zostanie wpisany wynik, on i jeszcze jeden zawodnik ze składu podpisują metryczkę. Po podpisaniu metryczki lub wpisaniu w systemie elektronicznym, edycja i zmiany w punktacji są możliwe tylko za zgodą SG.

3.3 Obowiązki Sędziego Stanowiskowego (RO)

- 3.3.1 RO odpowiada w całości za przebieg zawodnika na torze, którym kieruje. Sędziowie stanowiskowi muszą posiadać pełną wiedzę jak powinni prowadzić przebieg zawodnika na torze. Wszelkie wątpliwości i niejasności powinny być rozstrzygnięte z Sędzią Głównym przed rozpoczęciem przebiegu pierwszego zawodnika na danym torze.
- 3.3.2 RO musi posiadać pełną wiedzę w zakresie przepisów PRS Poland Series Rimfire.
- 3.3.3 RO ma obowiązek zapewnić takie same warunki przebiegu każdemu zawodnikowi.

- 3.3.4** RO przedstawia Pisemny Opis Toru (POT) przed startem każdego składu. Wszelkie pytania i niejasności dotyczące POT oraz samego przebiegu muszą zostać rozstrzygnięte przed startem pierwszego zawodnika z danego składu. RO ma obowiązek wskazać zawodnikom każdy cel na torze z wyjątkiem torów, na których lokalizacja celów nie jest znana zawodnikom (tzw. „blind stages”).
- 3.3.5** RO zapewnia zawodnikom czas na zapoznanie się z torem. Czas zapoznania nie powinien być dłuższy niż trzy minuty - z wyjątkiem torów, na których lokalizacja celów nie jest znana zawodnikom (tzw. „blind stages”). Obowiązuje zasada całkowitego zakazu przymierzania się z bronią i wyposażeniem dodatkowym na stanowisku strzeleckim.
- 3.3.6** RO posługuje się następującymi komendami rozpoczynając przebieg zawodnika:

RO: „**Czy przebieg na torze jest zrozumiały?**”

Zawodnik musi odpowiedzieć „**Tak**” lub „**Nie**”

Jeżeli nie ma wątpliwości:

RO: „**Ładuj, przygotuj**” RO: „**Czy jesteś gotowy?**”

Zawodnik musi odpowiedzieć „**Tak**” lub „**Nie**”

RO: „**Uwaga**”

W przeciągu 1-3 sekund od komendy „**Uwaga**” sędzia startuje zawodnika sygnałem timer’a lub komendą „**Start**”

- 3.3.7** RO posługuje się następującymi komendami kończąc przebieg zawodnika:

RO: „**Stop, koniec czasu**”, „**Rozładuj**” – w przypadku, gdy czas przeznaczony na realizację zadania upłynął lub

RO: „**Jeżeli skończyłeś, rozładuj**” – kiedy zawodnik zakończy przebieg przed czasem

Zawodnik musi potwierdzić rozładowanie „**Czysto/rozładowany**”

Uwaga: RO cały czas kontroluje procedurę rozładowania karabinu

RO: „**Zabezpiecz**” – zawodnik umieszcza znacznik pustej komory

RO: „**Lufa w górę**” oraz potwierdza możliwość opuszczenia stanowiska przez zawodnika

Zawodnik jest odpowiedzialny za bezpieczne opuszczenie stanowiska strzeleckiego wraz z zabezpieczonym karabinem (zamek w tylnym położeniu, użyty znacznik pustej komory, magazynek odłączony) i lufą skierowaną w górę pod kątem 90 stopni

- 3.3.8** Jeżeli sędzia stwierdzi podczas przebiegu jakiegokolwiek niebezpieczne zachowanie, musi natychmiast wydać komendę „**Stop, przerwij strzelanie**”
- 3.3.9** Zasady przyznawania kar i procedur leżą w całości w gestii RO na danym torze, jednak muszą być jednakowe dla wszystkich zawodników.
- 3.3.10** Tylko RO i wyznaczeni Sędziowie Obserwatorzy (SO) mogą oznaczać trafienia i tylko trafienia uzyskane podczas przebiegu. Słowo „**IMPACT**” powinno być jedynym jakiego używa zespół sędziowski dla wskazywania zawodnikowi czy nastąpiło trafienie celu. Brak trafienia nie będzie komunikowany! Użycie słowa „**Hit**” do oznaczania trafień, może być mylone z „**Miss**” i nie jest zalecane.
- 3.3.11** RO nie mogą w żaden sposób wskazywać zawodnikom podczas przebiegu poprawek na podstawie obserwacji, gdzie trafiają ich pociski. SG może ustalić wyjątki od tej zasady, podyktowane względami bezpieczeństwa – pomylenie celów, brak odpowiedniego kulochwytu itp. Tylko RO i SO mogą wskazywać poprawki trafień ze względów bezpieczeństwa. Każdy zawodnik, który pomaga innemu zawodnikowi podczas przebiegu w dowolny sposób, otrzyma dyskwalifikację na torze (Stage DQ). Pomaganie sobie nawzajem po przebiegu jest jak najbardziej wskazane.

- 3.3.12** Na wszystkich torach, a w szczególności tych z precyzyjnym pomiarem czasu, RO robi co w jego mocy, aby zarejestrować cyfrowym miernikiem czasu (timerem) ostatni strzał zawodnika podczas przebiegu. Przyjmuje się margines zatwierdzenia ostatniego strzału do 0.3 sek dla każdego zawodnika. Oznacza to, że jeżeli na 90 sekundowym torze, timer zarejestrował ostatni strzał z czasem 90.3 to trafienie zalicza się jako poprawne/punktowane.
- 3.3.13** RO musi zaprezentować zawodnikowi jego punktację zanim skład opuści tor. Używając elektronicznego systemu punktacji (PractiScore lub inny zatwierdzony) wynik może być odczytany i/lub zatwierdzony przez zawodnika przyciskiem. Niezależnie od powyższej procedury, RO ma obowiązek zweryfikować wyniki po ukończeniu toru przez cały skład. Po opuszczeniu toru przez zawodników, dalszy arbitraż wyników nie jest możliwy.
- 3.3.14** Wszelkie wątpliwości i pytania dotyczące wyników powinny być niezwłocznie rozwiązane w porozumieniu z SG

3.4 Obowiązki Zawodnika

- 3.4.1** Znajomości oraz zrozumienie przepisów PRS Poland Series Rimfire jak również zasad przebiegu na torze przed jego rozpoczęciem to obowiązek i odpowiedzialność każdego zawodnika.
- 3.4.2** Zawodnicy są w całości odpowiedzialni za wyposażenie, broń i amunicję których używają podczas zawodów. Broń niesprawna lub uznana za niebezpieczną może być podstawą do usunięcia zawodnika z zawodów.
- 3.4.3** Zawodnicy są współodpowiedzialni za weryfikację swojej punktacji. Dotyczy to domagania się powtórzenia przebiegu (Reshoot) jeżeli jest do tego podstawa lub zweryfikowania uzyskanej punktacji na torze. Jeżeli zawodnik nie sprawdzi/potwierdzi swojego wyniku po przebiegu lub opuści tor zanim RO zweryfikuje wyniki całego składu, nie przysługuje mu prawo do arbitrażu po zawodach.
- 3.4.4** Zawodnicy odpowiedzialni są za bezwarunkowe przestrzeganie zasad bezpieczeństwa oraz bezpiecznego poruszania się z bronią na torze jak i poza nim.

3.5 Punktacja zawodów PRS Poland Series

- 3.5.1** Zawody PRS Poland Series Rimfire powinny być punktowane według zasady jedno trafienie – jeden punkt.
- 3.5.2** Punkty częściowe, podwójne lub zwiększone waga punktowe celów ze względu na ich trudność jest zabronione.
- 3.5.3** Punkty bonusowe nie są wskazane, ponieważ mogą przekłamywać wyniki na niekorzyść najbardziej powtarzalnych zawodników.
- 3.5.4** Tory z celami typu Know Your Limits / Test Your Limits muszą być zgodne z powyższymi zasadami. Ilość punktów na torze KYL/TYL nie może być większa od liczby celów.
- 3.5.5** Odejmovanie punktów zawodnikowi jest niedopuszczalne, ponieważ może to przekłamywać wyniki na niekorzyść najbardziej powtarzalnych zawodników. Żaden tor, na którym zawodnik może uzyskać punkty ujemne nie jest zgodny z zasadami i nie może być stosowane na zawodach. Dotyczy to również torów z celami typu zakładnik, KYL/TYL oraz torów z sekwencjami (pomylenie kolejności celów).

3.6 Powtórzenie przebiegu na torze (Reshoot)

- 3.6.1** Prawo do ponownego przebiegu (Reshoot) ma tylko zawodnik, którego przebieg został przerwany nie z jego winy. Dotyczy to sytuacji:
- uszkodzenie jednego z celów
 - komenda „Stop, przerwij strzelanie”, która pada nie z winy zawodnika
 - awaria toru (uszkodzona przesłona, barykada itp.)
 - inne uznane za uzasadnione przez SG

Powtórzenie przebiegu nie przysługuje zawodnikowi z powodu awarii broni lub wyposażenia (nie dotyczy zawodników strzelających z broni organizatora).

Powtórzenie przebiegu nie przysługuje również zawodnikowi, który potwierdził zrozumienie przebiegu i go rozpoczął.

Każdorazowo, o powtórzeniu przebiegu decyduje RO.

- 3.6.2** RO może zaproponować zawodnikowi powtórzenie przebiegu zanim zawodnik o to poprosi, jeżeli zaobserwuje sytuację dającą podstawy do przyznania powtórzenia przebiegu na torze (Reshoot).
- 3.6.3** Zawodnik może domagać się powtórzenia przebiegu, jeżeli uważa, że mu przysługuje. W takim przypadku zawodnik ma dwie minuty na wyjaśnienie swojego stanowiska RO. RO może samodzielnie podjąć decyzję, jednak, jeżeli zawodnik się z nią nie zgadza, przysługuje mu prawo odwołania się do SG. Jednak, jeżeli SG podtrzyma niekorzystną dla zawodnika decyzję RO, zawodnik traci prawo do kolejnych odwołań podczas tych zawodów.
- 3.6.4** W zawodach PRS Poland Series Rimfire rozróżnia się dwa rodzaje powtórzeń przebiegów.
 - 3.6.4.1 Pełny Reshoot** – zawodnik powtarza cały przebieg od początku do końca.
 - 3.6.4.2 Częściowy Reshoot** – zawodnik rozpoczyna powtórzenie z miejsca, w którym został zatrzymany. Ma dokładnie taką samą ilość pozostałego czasu i tą samą pozycję. Jeżeli czas lub pozycja jest niemożliwa do ustalenia, zawodnik musi wykonać pełny Reshoot.
- 3.6.5** Po wykonaniu powtórzenia, zawodnik musi zaakceptować wynik powtórzonego przebiegu (Reshoot) jako ostateczny (nie ma możliwości powrotu do wyniku pierwszego przebiegu).
- 3.6.6** Strzelanie torów kilkakrotnie i inne rodzaje punktowanych powtórzeń przebiegów są niedozwolone.

3.7 Remisy

- 3.7.1** Każde jednodniowe zawody PRS Poland Series Rimfire powinny zawierać przynajmniej jeden tor z precyzyjnym pomiarem czasu (typu Tie Breaker Stage – TBS) lub PRS Skills Stage używane do rozstrzygnięcia remisów. Tory te muszą zostać jednoznacznie oznaczone w Matchbook. Tor typu PRS Skills Stage jest zawsze wykorzystywany do wyłaniania zwycięzców i ma pierwszeństwo nad torami Tie Breaker Stage.

W przypadku remisów to wynik na tych torach będzie decydował o kolejności w wynikach końcowych.

W przypadku uzyskania identycznego czasu przebiegu na torze TBS, o wyłonieniu zwycięzców decydują setne miejsca po przecinku.

Jeżeli pomiar z dokładnością do setnych części sekundy nie przynosi rozstrzygnięcia, to:

- remis zawodników z pierwszej 10-tki zostanie rozstrzygnięty w drodze dogrywki na torze PRS Skills Stage/Tie Breaker aż do momentu uzyskania jednoznacznego wyniku
- remis zawodników spoza pierwszej 10-tki oznacza, że zostaną oni sklasyfikowani na tej samej pozycji (ex equo)

- 3.7.2** Każde dwudniowe zawody PRS Poland Series muszą zawierać co najmniej jeden tor typu PRS Skills Stage Rimfire, który będzie organizowany na tych samych zasadach podczas wszystkich meczów Serii.
- 3.7.3** Szczegółowe opisy torów PRS Skills Stage Rimfire wykorzystywanych w ramach PRS Poland Series Rimfire znajdują się w Załączniku 3.
- 3.7.4** PRS Skills Stage Rimfire nie są wymagane podczas jednodniowych meczy nie rankingowych, są one jednak wymagane podczas meczy rankingowych i finałów Serii.

3.7.5 Jeżeli Organizator dwudniowego meczu PRS Poland Series Rimfire z przyczyn od niego niezależnych nie będzie w stanie zorganizować toru PRS Skills Stage Rimfire zgodnie z warunkami opisanymi w Załączniku 3, jest zobowiązany poinformować o tym fakcie Dyrektora PRS Poland Series nie później niż na tydzień przed datą meczu rankingowego PRS Poland Series. Organizator przedstawi Dyrektorowi PRS Poland Series do zatwierdzenia zmodyfikowany tor, który zastąpi oficjalny PRS Skills Stage Rimfire.

3.8 Kryteria meczy w ramach PRS Poland Series

- 3.8.1** Mecze rankingowe w ramach PRS Poland Series oraz mecze nie rankingowe rozgrywane poza serią dzielone są na mecze jednodniowe oraz dwudniowe.
- 3.8.2** Każdy oficjalny mecz PRS Series realizowany jest na podstawie niniejszego regulaminu a jego organizacja musi zostać zgłoszona i zatwierdzona przez Dyrektora PRS Poland Series.
- 3.8.3** Regulaminy i Matchbook oficjalnych meczy PRS weryfikowane są przez zarząd PRS Poland Series w celu weryfikacji zgodności z poniższym regulaminem jak i zasadami organizacji meczy PRS.
- 3.8.4** Każdy mecz oficjalny PRS Poland Series wspierany jest w organizacji oraz promocji przez Zarząd PRS Poland Series. Zakres i forma wsparcia ustalana jest każdorazowo z Dyrektorem PRS Poland Series.
- 3.8.5** Mecze oficjalne PRS realizowane w ramach serii, mecze rankingowe oraz mecz finałowy w randze Mistrzostw Polski ogłaszane są w oficjalnym kalendarzu meczy PRS na stronie www.prspoland.pl oraz www.ultimateballistic.com.
- 3.8.6** Krajowe Dwudniowe Mecze PRS muszą składać się z minimum 12 etapów. Dyrektor PRS Poland Series może podjąć decyzję o odstąpieniu od tej zasady, jeżeli warunki atmosferyczne lub inne czynniki uniemożliwiają zapewnienie bezpiecznych i sprawiedliwych warunków przebiegu na torach. Sytuacja taka może mieć miejsce w szczególności podczas rozgrywek odbywających się zimą lub późną jesienią, gdzie dostępność światła dziennego jest znacząco ograniczona (nie dotyczy zawodów, w których zaplanowane zostały nocne strzelania).
- 3.8.7** Krajowe dwudniowe mecze PRS muszą wymagać minimum 100 sztuk amunicji potrzebnej do ostrzelania celów. Dyrektor PRS Poland Series może podjąć decyzję o zmianie ilości strzałów ze względu na warunki bezpieczeństwa, ograniczenia obiektu lub mniejszą ilość torów zgodnie z sytuacją opisaną w punkcie **3.8.6**.
- 3.8.8** Dwudniowe mecze PRS Poland Series Rimfire powinny mieć co najmniej 45 zarejestrowanych strzelców, aby utrzymać równowagę współzawodnictwa w ramach serii. Mecze dwudniowe, które nie mają 45 strzelców, zostaną poddane przeglądowi na koniec sezonu w celu ustalenia czy mecz będzie sankcjonowany w następnym sezonie. Przegląd może obejmować zebranie opinii strzelców i Organizatora Zawodów.
- 3.8.9** Oficjalne mecze regionalne oraz mecze rankingowe są imprezami jednodniowymi. Dyrektor PRS Poland Series może podjąć decyzję o odstąpieniu od tej zasady na wniosek organizatora meczu i po weryfikacji technicznych warunków obiektu.
- 3.8.10** Jednodniowe mecze PRS Poland Series Rimfire muszą składać się z minimum 7 etapów. (Dyrektor PRS Poland Series może podjąć decyzję o odstąpieniu od tej zasady, jeżeli warunki atmosferyczne uniemożliwiają zapewnienie bezpiecznych i sprawiedliwych warunków przebiegu na torach (patrz punkt **3.8.6**).
- 3.8.11** Mecze jednodniowe PRS Poland Series Rimfire muszą wymagać minimum 45 sztuk amunicji potrzebnej do ostrzelania celów. Dyrektor PRS Poland Series może podjąć decyzję o zmianie ilości strzałów ze względu na warunki bezpieczeństwa, ograniczenia obiektu lub mniejszą ilość torów zgodnie z sytuacją opisaną w punkcie **3.8.6**.
- 3.8.12** Mecze jednodniowe PRS Poland Series Rimfire muszą mieć minimum 25 zarejestrowanych strzelców. (Dyrektor PRS może odstąpić od tego wymogu. Organizatorzy meczy regionalnych są

zachęceni do akceptowania tego odstępstwa i pomocy w rozwoju sportu, ale przy równoczesnym utrzymaniu integralności serii).

- 3.8.13** Oficjalne krajowe mecze jednodniowe PRS Poland Series Rimfire muszą być zaplanowane i umieszczone na stronie internetowej www.prspoland.pl i/lub www.ultimateballistic.com co najmniej 30 dni przed datą meczu.
- 3.8.14** Mecze rankingowe PRS Poland Series mogą być zaliczane do rankingów konkurencyjnych lig na podstawie porozumień zawartych pomiędzy Dyrektorami/zarządami określonych organizacji.
- 3.8.15** Mecz finałowy PRS Poland Series w randze Mistrzostw Polski nie powinien stanowić źródła punktów do prowadzenia rankingu strzelców innych lig. Dyrektor PRS Poland Series może odstąpić od tej reguły na podstawie osobnych porozumień pomiędzy Dyrektorami/Zarządami poszczególnych organizacji.

4. Kodeks postępowania i sportowej rywalizacji

4.1 Kodeks postępowania i sportowego zachowania

- 4.1.1** Niesportowe zachowanie jakiegokolwiek uczestnika zawodów PRS nie będzie tolerowane.
- 4.1.2** Niesportowe zachowanie obejmuje między innymi: kłótnie z innymi zawodnikami lub sędziami, rzucanie sprzętem lub inne zachowania przypominające napady złości, wygwizdywanie innych strzelców podczas strzelania, używanie wulgarnego/obraźliwego języka, nawykowe marudzenie i wszelkie inne działania, które mogą wykraczać poza normy tego, co jest uważane za profesjonalne zachowanie.
- 4.1.3** Kary za przewinienia niesportowe pozostawia się w gestii MD. Ogólne wytyczne dla MD są takie, że osoby, które popełnią wykroczenie po raz pierwszy, otrzymają ostrzeżenie, a ich drugie wykroczenie spowoduje DQ meczu i zostaną poproszone o opuszczenie terenu.
- 4.1.4** Jeśli jednak MD stwierdzi, że wykroczenie ma poważny charakter, może on/ona może natychmiast usunąć sprawcę.
- 4.1.5** Osoby notorycznie łamiące zasady sportowego zachowania mogą zostać zawieszane na cały sezon we wszystkich rozgrywkach PRS Poland Series Rimfire.
- 4.1.6** Wszelkie próby oszustwa i postępowania sprzecznego ze „**spirit of the game**” nie będą tolerowane. Każdy taki przypadek będzie skutkował natychmiastową dyskwalifikacją z zawodów. Organizatorzy zawodów mają prawo odmówienia rejestracji zawodnika, jeżeli ten rażąco narusza zasady bezpieczeństwa, zasady fair play lub zachowuje się w sposób uciążliwy innym zawodnikom lub obsłudze sędziowskiej.

4.2 Definicje oszukiwania i kary

- 4.2.1** Oszukiwanie definiuje się jako celową próbę uzyskania nieuczciwej przewagi nad innymi zawodnikami w sposób pozbawiony skrupułów.
- 4.2.2** Przykłady oszukiwania obejmują, ale nie ograniczają się do:
- zmienianie czegokolwiek w sprzęcie innego zawodnika
 - zmienianie lub fałszowanie arkuszy wyników lub danych w elektronicznych urządzeniach do punktacji
 - wywieranie presji, negatywnego napięcia, kierowanie obelżywych uwag w kierunku innych zawodników lub zespołu sędziowskiego
 - celowe zmienianie celów lub rekwizytów przed rozpoczęciem przebiegu toru.
- 4.2.3** Strzelcy nie mogą zmieniać karabinów podczas meczu w celu uzyskania przewagi. Każda zmiana karabinu podczas meczu musi być zatwierdzona przez SG i związana wyłącznie z awarią sprzętu. Karabin zastępczy musi mieć podobną charakterystykę balistyczną określoną przez SG i musi być tego samego typu, na przykład, jeśli strzelec rozpoczął mecz z karabinem typu repetier, to karabin zastępczy musi być karabinem repetier lub vice versa dla karabinów semi-auto.
- 4.2.4** W ramach organizowanych meczy kwalifikacyjnych PRS Poland Series Rimfire dopuszcza się możliwość współużytkowania jednej jednostki broni przez dwóch lub więcej strzelców z zastosowaniem następujących ograniczeń:
- wyłącznie zawodnik korzystając z danej jednostki broni jako pierwszy będzie klasyfikowany w ramach rozgrywanego meczu
 - punkty klasyfikacyjne PRS Poland Series Rimfire będą naliczane wyłącznie dla zawodnika, który będzie klasyfikowany w ramach danego meczu
 - pozostali zawodnicy wykorzystujący tę samą jednostkę broni w ramach rozgrywanego meczu biorą udział w meczu poza konkursem (PK)
 - punkty klasyfikacyjne PRS Poland Series Rimfire dla zawodników biorący udział w meczu poza konkursem (PK) nie będą naliczane.

- 4.2.5** Podczas meczy finałowych, podsumowania Serii, Mistrzostw Polski współużytkowanie karabinu nie jest dozwolone.
- 4.2.6** Każda osoba, która zostanie przyłapana na oszukiwaniu otrzyma natychmiastowe DQ na zawodach. Drugie wykroczenie lub poważne pierwsze wykroczenie skutkować będzie wydaleniem z zawodów i rocznym zakazem udziału w zawodach PRS Poland Series Rimfire.

4.3 Media społecznościowe

- 4.3.1** Media społecznościowe odgrywają kluczową rolę w sukcesie i rozwoju PRS Poland Series, propagowaniu sportu strzeleckiego, jak również w pozyskiwaniu sponsorów.
- 4.3.2** PRS Poland Series zastrzega sobie prawo do monitorowania stron mediów społecznościowych powiązanych z PRS Poland Series i usuwania nieodpowiednich treści według własnego uznania. Stosujemy politykę zerowej tolerancji w odniesieniu do niehonorowych treści, takich jak obelgi na tle rasowym, etnicznym, seksualnym, religijnym i niepełnosprawności fizycznej oraz negatywnych insynuacji i twierdzeń obrażających jakiejkolwiek organizacje i osoby. Naruszenia będą rozpatrywane indywidualnie przez dyrektora PRS Poland Series i mogą skutkować, usunięciem z kanałów mediów społecznościowych lub/i zawieszeniem w serii zawodów PRS Poland Series Rimfire osób działających na szkodę tego sportu.
- 4.3.3** PRS Poland Series dąży do stworzenia pozytywnej i otwartej organizacji, która ma na celu pomoc nowym strzelcom w osiągnięciu ich najwyższego potencjału. W tym celu, PRS Poland Series dąży do zaangażowania członków społeczności strzeleckiej w pozytywny, szczerzy, przejrzysty i oparty na wiedzy dialog na temat PRS. PRS postrzega media społecznościowe jako ważne narzędzie do komunikowania swoich sukcesów, osiągnięć strzelców i rozwoju społeczności. PRS postrzega również media społecznościowe jako platformę do otrzymywania konstruktywnych informacji zwrotnych od społeczności oraz do dyskusowania w pozytywny i konstruktywny sposób o wyzwaniach i możliwościach poprawy PRS. Jednakże nadrzędnym narzędziem, jest zapis punktu 5 niniejszego regulaminu.
- 4.3.4** Wytyczne: Wszyscy strzelcy PRS powinni przestrzegać następujących wytycznych podczas korzystania z mediów społecznościowych:
- Bądź pozytywny i pełen szacunku, zawsze zachowuj się etycznie.
 - Kiedy nie zgadzasz się z opiniami innych, pozostań profesjonalny i uprzejmy.
 - Jeżeli znajdziesz się w sytuacji, w której wymiana komunikacji online, która staje się antagonistyczna, zwróć się do Dyrektora PRS Poland Series o poradę, jak wyłączyć się z dialogu w uprzejmy i pełen szacunku sposób, który dobrze świadczy o tobie jako strzelcu PRS i PRS Poland Series jako organizacji.

4.4 Punktacja i klasyfikacja sezonu PRS Poland Series Rimfire

- 4.4.1** Punkty PRS do klasyfikacji sezonu regionalnego są zdobywane poprzez udział w meczach rankingowych PRS Poland Series Rimfire.
- 4.4.2** Wszyscy strzelcy, którzy uczestniczą w meczach PRS Poland Series Rimfire, będą mieli możliwość śledzenia swoich wyników na witrynie www.prspoland.pl.
- 4.4.3** Regionalne rankingi PRS Poland Series Rimfire oraz lokalne rankingi klubowe serii PRS, podzielone na klasy, będą automatycznie aktualizowane na stronie internetowej PRS Poland Series po przesłaniu wyników każdego meczu przez SG. Rankingi są przeliczane raz na 24 godziny.
- 4.4.4** Rankingi PRS Poland Series na stronie internetowej PRS Poland będą podzielone zgodnie z Dywizją (klasą sprzętową) Bolt Action Open i Bolt Action Production oraz rankingów strzelców dla kategorii Ladies, Senior Open, Junior.
- 4.4.5** System punktowy PRS oparty jest na systemie wyczynowym, w którym strzelec, który zajął pierwsze miejsce w każdej dywizji (Bolt Action Open, Semi-Auto Open i Bolt Action Production)

otrzymuje 100 punktów, a wyniki wszystkich pozostałych strzelców z każdej dywizji ustalane są poprzez podzielenie ich wyniku przez wynik zwycięzcy i pomnożenie tej liczby przez 100.

4.4.6 Punkty PRS dla określonego miejsca są obliczane według następującego wzoru:

Shooters score/winners score x 100, zaokrąglony do 3 miejsc po przecinku.

Przykład:

Uzyskałeś 89 punktów meczowych.

Zwycięzca otrzymał 105 punktów meczowych.

Zatem; $(89 / 105) * 100 = 84,7619$ zaokrąglone do 84,762 punktów PRS

4.4.7 Suma punktów PRS Poland Series Rimfire w danym sezonie będzie sumą dwóch najlepszych wyników meczowych strzelca uzyskanych na zawodach rankingowych oraz wynikiem uzyskanym podczas finału serii pomnożonym przez 2.

4.4.8 Klasyfikacja generalna strzelców PRS Poland Series Rimfire w danym sezonie oblicza się według następującego wzoru: 100% z sumy punktów PRS uzyskanych podczas dwóch meczy rankingowych PRS Poland Series + (wynik uzyskany z meczu finałowego PRS Poland Series) *2.

Przykład:

Uzyskałeś 60 punktów z 1 meczu rankingowego oraz 40 punktów z meczu rankingowego 2

Na zawodach finałowych uzyskałeś 79 punktów

Ilość punktów uzyskana w ramach sezonu PRS Poland Series wynosi więc:

$(60+40)+79*2 = 258$ punktów PRS.

5. Procedury aktualizacji przepisów PRS Poland Series

W poniższym rozdziale omówione zostaną procesy aktualizacji przepisów dla PRS Poland Series. Przepisy będą aktualizowane co roku, aby utrzymać odpowiednie procedury promujące wzrost i osiągnięcia sportowe. Zmiany w połowie roku będą rozważane tylko w skrajnych przypadkach.

5.1 Procedura aktualizacji przepisów PRS Poland Series Rimfire

- 5.1.1 Strzelcy zgłaszający propozycje aktualizacji/zmiany reguł powinni kontaktować się z organizatorami zawodów rankingowych PRS, którzy do dnia 30.11. każdego roku przedkładają je dyrektorowi PRS Poland Series za pomocą poczty elektronicznej info@prspoland.pl . Strzelcy muszą korzystać z tych punktów kontaktowych jako głównych środków sugerowania zmian zasad. Każdy zawodnik PRS ma prawo również bezpośrednio składać swoje wnioski, postulaty oraz spostrzeżenia, pomysły które mogą poprawić funkcjonowanie naszego sportu.
- 5.1.2 Kierownictwo PRS Poland Series po konsultacjach z amerykańskimi i europejskimi strukturami PRS wprowadza zmiany do regulaminów na kolejny sezon PRS Poland Series.
- 5.1.3 Gdy Organizator zawodów PRS/Sędzia Główny meczu rankingowego złoży wniosek o zmianę zasad, dyrektor PRS Poland Series oceni propozycję do natychmiastowego przeglądu lub przeglądu na koniec sezonu. O ile zgłoszone zmiany zasad nie wpływają na przebieg bieżącego sezonu, zostaną one poddane przeglądowi na koniec sezonu.

Niniejszy regulamin zatwierdzono dnia: 28/12/2024



.....
Mariusz Szydłowski
Dyrektor | PRS POLAND



.....
Marek Pyka
Vice Dyrektor | PRS POLAND

Załącznik 1 – PRS Poland Series Rimfire Podstawowe Zasady Bezpieczeństwa (Safety Brief)

Poniższe zasady bezpieczeństwa powinny być omawiane każdorazowo podczas odprawy zawodników przed rozpoczęciem Meczu PRS Poland Series Rimfire, jak również powinny znajdować się w każdym Matchbook rozsyłanym do zawodników oraz wręczanym im podczas rejestracji na zawodach. Poniższe zasady mogą być uzupełniane o szczególne wymogi związane z warunkami panującymi na obiekcie lub innymi wymogami, którym podlega organizator.

Ogólne zasady bezpieczeństwa

- Wylot lufy musi być zawsze skierowany w bezpiecznym kierunku, bez względu na kondycję w jakiej znajduje się broń. Nie kieruj lufy w coś nie stanowi celu i jest częścią przebiegu na torze. Kierowanie wylotu lufy w innym kierunku niż wskazany przez Dyrektora Zawodów, Sędziego Głównego, Sędziów stanowiskowych lub inne osoby funkcyjne odpowiedzialne za bezpieczeństwo zawodników na osiach będzie traktowane jako „Flagowanie” nie będzie tolerowane.
- Palec musi znajdować się wyraźnie poza kabłąkiem spustowym do momentu, kiedy strzelec będzie złożony i gotowy do strzału.
- Wszystkie mecze PRS są rozgrywane w bezpiecznym otoczeniu strzelnicy - „Cold Range”. Oznacza to, że broń zawodników musi pozostać rozładowana do momentu rozpoczęcia przebiegu na torze. Broń może zostać załadowana wyłącznie na wyraźne polecenie Sędziego Stanowiskowego (RO) podczas czasu przygotowawczego. Poruszanie się po obiekcie z bronią załadowaną i/lub podpiętym magazynkiem będzie traktowane jako poważne naruszenie zasad bezpieczeństwa.

Procedury bezpieczeństwa podczas meczy PRS Poland Series

Poniższe zasady obowiązują wszystkich uczestników zawodów PRS Poland Series. Zasady poniższe nie obowiązują zawodników podczas ich przebiegu na torze.

- Przemieszczając się z bronią podczas meczu PRS, wylot lufy musi być zawsze skierowany w bezpiecznym kierunku.
- Wszyscy zawodnicy muszą zapewnić, że ich broń jest rozładowana, komora nabojoya jest pusta a magazynki zostały wypięte.
- Flaga bezpieczeństwa lub inny wskaźnik pustej komory musi być używana przez cały czas.
- Stanowiska odkładania broni – Zachęca się Sędziów Głównych do wyznaczenia miejsc, gdzie zawodnicy mogą bezpiecznie odstawić swoją broń. Miejsce to powinno być wyraźnie oznaczone taśmą lub innymi znacznikami. Miejsca bezpiecznego odkładania broni powinny zapewnić możliwość odłożenia karabinów w taki sposób, aby lufy zawsze były skierowane w bezpiecznym kierunku.
- Podczas meczu PRS zabronione jest spożywanie alkoholu oraz bycie pod wpływem alkoholu lub innych substancji odurzających. Każda osoba, będąca pod wpływem nawet legalnych i zaleconych środków farmakologicznych, która wzbudza nieufność lub zachowuje się w sposób zagrażający bezpieczeństwu może zostać poproszona o przerwanie strzelania i opuszczenie strzelnicy.

Zasady bezpieczeństwa podczas przebiegu na torze

Poniższe zasady obowiązują tylko zawodnika podczas przebiegu na torze.

- Flaga bezpieczeństwa lub inne wskaźniki pustej komory (ECI) muszą pozostać w komorze bezpieczeństwa do momentu aż sędzia liniowy (RO) wyda polecenie „**Ładuj i przygotuj się/Load and make ready**”

- W przypadku przebiegu, który nie wymaga przemieszczenia się zawodnika w celu oddania pierwszego strzału, dopuszcza się możliwość startu z bronią załadowaną w Kondycja 1 (podpięty magazynek, zamek zamknięty z nabojem w komorze, bezpiecznik w pozycji SAFE). Zawodnik oraz sędzia stanowiskowy odpowiedzialni są odpowiednio za przygotowanie i zabezpieczenie karabinu przed rozpoczęciem przebiegu.
- Wszystkie przejścia pomiędzy celami oraz zmiany postaw podczas strzelania muszą odbywać się z zamkiem w tylnym położeniu i pustą komorą nabojową. Wyjątek od tej reguły stanowią karabiny semi-auto, które za zgodą Sędziego Głównego zawodów mogą być przemieszczane jako załadowane („hot rifle”) i zabezpieczone mechanizmem bezpiecznika broni. Podczas przejścia oraz przed zmianą postawy zawodnik musi zabezpieczyć karabin i poinformować o tym fakcie sędziego stanowiskowego komunikatem „Safe” („Zabezpieczony”). Nie ma wyjątków od tej zasady!
- Kąt bezpieczeństwa: 120 stopni. Odchylenie 60 stopni od osi strzelania na prawo i lewo oraz górny kąt zależny od warunków bezpieczeństwa obowiązujących na danym obiekcie np. krawędź głównego kulochwytu lub lufa pod kątem 90 stopni góra.
- Zawodnik musi utrzymywać cały czas kontrolę nad bronią (zarówno załadowaną, jak i rozładowaną). Oznacza to, że karabin lub pas nośny podczas przebiegu musi cały czas przynajmniej w jednym punkcie dotykać ciała zawodnika.
- Niekontrolowane strzały (ND) są traktowane bardzo poważnie podczas każdego meczy PRS Poland Series. Niekontrolowany strzał definiuje się jako każdy pocisk wystrzelony nieumyślnie z broni podczas przemieszczania się, i/lub manipulacji bronią; lub pocisk celowo wystrzelony podczas przerwy w strzelaniu.

Kary za złamanie zasad bezpieczeństwa

- Za pierwszy przypadek „flagowania” zawodnik otrzymuje ostrzeżenie odnotowanym w karcie zawodnika. Drugie przewinienie skutkuje dyskwalifikacją zawodnika na danym torze (Stage DQ). Trzecie przewinienie skutkuje dyskwalifikacją z meczu (Match DQ)
- Każdy zawodnik, który złamie zasadę „Cold Range” zostanie zdyskwalifikowany na meczu (Match DQ).
- Za pierwszy przypadek nieużywania flagi bezpieczeństwa lub innego wskaźnika pustej komory (ECI) zawodnik otrzymuje ostrzeżenie odnotowanym w karcie zawodnika. Drugie przewinienie skutkuje dyskwalifikacją zawodnika na danym torze (Stage DQ). Trzecie przewinienie skutkuje dyskwalifikacją z meczu (Match DQ).
- Zawodnik będący pod wpływem alkoholu, narkotyków lub innych środków odurzających zostanie zdyskwalifikowany na meczu (Match DQ). Będąc niezdolnym do prowadzenia pojazdów, zawodnik musi pozostać na terenie strzelnicy do momentu aż będzie w stanie bezpiecznie opuścić jej teren.
- Zawodnik przemieszczający się podczas COF z zamkniętą komorą i/lub nabojem w komorze zostanie zatrzymany w przebiegu, zmuszony do rozładowania karabinu (pusta komora nabojowa) i wycofany na pozycję, z której rozpoczął wadliwe przemieszczenie się. Zawodnik może kontynuować przebieg o ile nie upłynął czas przeznaczony na jego realizację. Za pierwsze przewinienie tego typu zawodnik otrzymuje ostrzeżenie wpisane do karty zawodnika. Drugie przewinienie skutkuje dyskwalifikacją na torze (Stage DQ), trzecie przewinienie skutkuje dyskwalifikacją na meczu (Match DQ).
- Za pierwsze złamanie kątów bezpieczeństwa i zasady 120° zawodnik otrzymuje ostrzeżenie wpisane do karty zawodnika. Drugie przewinienie skutkuje dyskwalifikacją na torze (Stage DQ), trzecie przewinienie skutkuje dyskwalifikacją na meczu (Match DQ).

- Każdy zawodnik, który w wyniku utraty kontroli nad bronią złamie kąt bezpieczeństwa (zasada 120°) otrzymuje dyskwalifikację na meczu (Match DQ). Jeżeli utrata kontroli nad bronią nie doprowadzi do złamania zasady 120 stopni, zawodnik otrzyma ostrzeżenie wpisane do karty zawodnika przy pierwszym przewinieniu, dyskwalifikację na torze (Stage DQ) przy drugim przewinieniu i dyskwalifikację z meczu (Match DQ) w przypadku trzeciego przewinienia.
- Każdy niekontrolowany strzał (ND) skutkuje dyskwalifikacją z meczu (Match DQ).

Załącznik 2 – Zalecenia dla Organizatorów Meczy PRS Poland Series Rimfire

PRS Poland Series jest głęboko przekonane, że powinno wprowadzać się jak naj mniej ograniczeń na Organizatorów Meczy lokalnych PRS Poland Series. Ważne jest aby organizatorzy meczy lokalnych mieli jak największą swobodę w prowadzeniu i organizacji swoich meczy tak aby najlepiej realizowały ich wizje i odpowiadały na potrzeby ich lokalnego środowiska strzelców PRS. Regulamin PRS i Standardowe Procedury Operacyjne mają na celu zapewnienie utrzymania wspólnych standardów w zakresie bezpieczeństwa i prowadzenia meczy. Organizatorzy meczy i sędziowie główni zawsze mają swobodę w planowaniu i realizacji torów, które ich zdaniem najlepiej oddają podstawowe zasady zawodów PRS. Wyjątek stanowią tory typu Skills Stage, które są zalecane do stosowania w trakcie meczy regionalnych. Organizatorzy meczy regionalnych i Sędziowie Główni zawodów mają pełną autonomię w zakresie organizacji i prowadzenia COF.

Mecze kwalifikacyjne PRS Poland Series organizowane są we współpracy Zarządu PRS Poland Series i lokalnych klubów. Przebiegi na torach (COF) opracowywane przez Organizatorów meczy podlegają ocenie i dyskusji z przedstawicielami PRS Poland Series. Mecze rankingowe zawsze wykorzystują jeden lub więcej torów Skills Stage i/lub tor z precyzyjnym pomiarem czasu (Tie-Braker). PRS Poland Series wspiera organizatorów meczy kwalifikacyjnych na zasadach i w zakresie ustalonym z Dyrektorem PRS Poland Series.

Poniższe wytyczne mają zatem pomóc Organizatorom Meczy i Sędziom Głównym, w zapewnieniu, że organizowane przez nich mecze są realizowane zgodnie z najlepszymi praktykami i zgodnie z duchem PRS.

Strzelcy i promocja PRS

Zarząd PRS Poland Series kładzie duży nacisk na promowanie PRS jako dyscypliny sportowej wśród społeczności strzeleckiej. Wierzymy, że jedną z podstawowych aktywności zmierzających do promocji i rozwoju PRS jako sportu strzeleckiego jest zapewnienie napływu nowych strzelców i zachęcanie młodych strzelców do uprawiania tej dyscypliny. W sezonie 2024 PRS Poland Series zachęca się Organizatorów Meczy do przyłączenia się do tej akcji i wdrożenie poniższych zasad:

- Zawodniczki, które nie ukończyły 18 roku życia, posiadające ważną licencję zawodniczą PZSS i zarejestrowane są w klasie Junior są zwolnione z opłaty za udział w zawodach PRS Poland Series.
- Zawodniczki, które ukończyły 18 rok życia, posiadające ważną licencję zawodniczą PZSS i zarejestrowane są w klasie Ladies ponoszą 50% kosztów udziału w meczach PRS Poland Series.
- Zawodnicy, którzy nie ukończyli 18 roku życia, posiadają ważną licencję zawodniczą PZSS i zarejestrowali się w klasie Junior ponoszą 50% kosztów udziału w meczach Pn RS Poland Series

Przed zawodami

Rejestracja na zawody realizowane w ramach PRS Poland Series powinna zostać uruchomiona minimum na miesiąc przed planowanym terminem zawodów (zaleca się 2 miesiące).

Na dwa tygodnie przed zawodami strzelcy powinni otrzymać email z informacjami następującej treści:

- Ilość torów, ilości wymaganych strzałów i wielkości celów
- Obowiązujących warunków bezpieczeństwa
- Organizacji zawodów
- Informacje o infrastrukturze socjalnej
- Posiłkach
- Ogólnym harmonogramie zawodów

- Informacje o otwarciu rywalizacji w danej dywizji/kategorii. W sezonie 2025 minimalna ilość strzelców wymaganych do uruchomienia rywalizacji i prowadzenia klasyfikacji w danej dywizji i kategorii wynosi 6 strzelców.

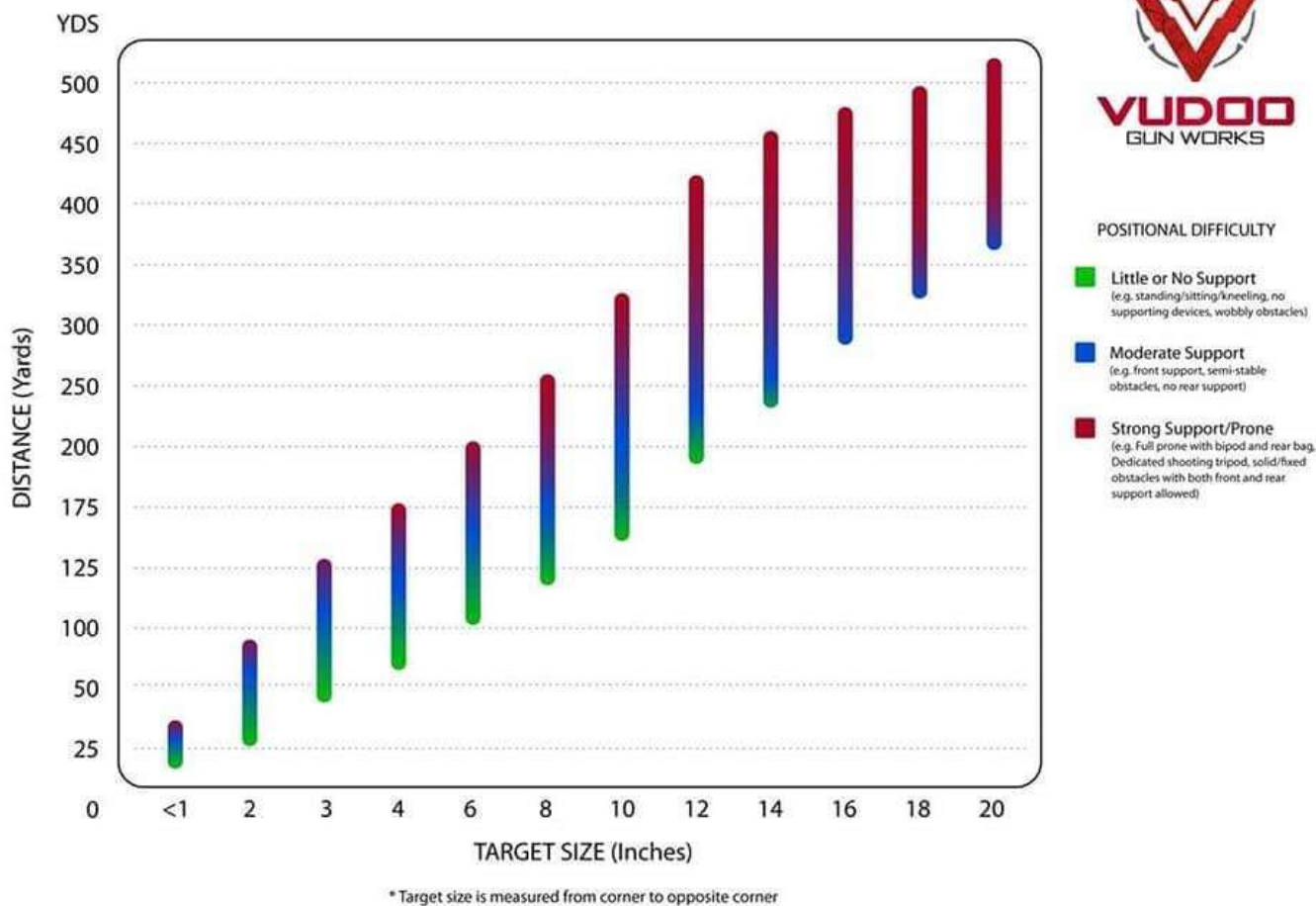
Organizacja torów

Każdy tor (stage) realizowany na zawodach PRS Poland Series powinien zostać zweryfikowany pod kątem bezpieczeństwa, praktyczności i poziomu trudności. Każdy COF uważany za nie bezpieczny dla zawodników lub otoczenia nie powinien być stosowany podczas zawodów. PRS szczeni się tym, że tory realizowane podczas meczy należą do jednych z najbardziej praktycznych, dlatego też zachęca się Organizatorów Meczy do projektowania COF bliskiego, średniego i dalekiego zasięgu oraz wykorzystanie realistycznych rekwizytów. Należy unikać nierealnych i niepraktycznych scenariuszy dla zadań strzeleckich realizowanych na torach. Mecze realizowane w ramach PRS Poland Series Rimfire powinny zapewnić zróżnicowany poziom trudności, tak aby zarówno początkujący jak i zaawansowani strzelcy mogli zmierzyć się z zadaniami stanowiącymi dla nich wyzwanie. Zgodnie z ogólnymi wytycznymi, najlepszy wynik na większości etapów (w tym samym meczu) powinien wynosić 80-90% wszystkich dostępnych punktów. Mecze, w których zwycięzca osiąga mniej niż 70% możliwych punktów, nie zapewniają strzelcom, zwłaszcza tym początkującym okazji do dobrej zabawy.

Podczas rejestracji zawodnicy otrzymują matchbook, który powinien zawierać wszystkie informacje potrzebne strzelcowi do zrozumienia i zaplanowania przebiegu na torze. Jako minimum należy uwzględnić ogólny schemat przebiegu, punkt startowy, stanowiska strzeleckie, opisy celów, kierunek ognia, ilość wymaganej amunicji, ograniczenia na torze i czas przebiegu. Wyjątkiem od tej zasady są tory o nieznanym przebiegu tzw. „blind stages”.

Podczas organizacji przebiegu na torze, powinno się stosować następujące zasady określania wielkości celów (na podstawie wykresu doboru wielkości celu dla karabinków bocznego zapłonu VUDOO GUN WORKS chart:

TARGET CALIBRATION CHART



Do określenia wielkości celów należy wziąć pod uwagę poziom trudności zadania, czas, trudność postawy strzeleckiej i/lub rodzaj barykady. Im trudniejsze warunki tym większe cele powinny być stosowane przez Organizatorów Meczów.

W trakcie meczu

Mecze powinny być zaprojektowane tak, aby były jak najbardziej wydajne a czas oczekiwania zawodników na przebieg na torze był ograniczony do minimum. Dobrą praktyką jest stosowanie torów o zbliżonych czasach przebiegów. Prowadzenie przebiegów na torach (COF) przez doświadczonych sędziów i obserwatorów jest podstawą skutecznego przeprowadzenia meczu PRS Poland Series.

Po meczu

Punktacja zawodników powinna zostać zakończona tak szybko, jak to możliwe po zakończeniu każdego meczu. Wyniki ostateczne powinny zostać opublikowane w ciągu 30 min od zakończenia ostatniego przebiegu na torze. Zdecydowanie zaleca się korzystanie z cyfrowego systemu punktacji na urządzeniach cyfrowych. Gdy wyniki meczu i punkty PRS zostaną wyliczone, powinny zostać udostępnione strzelcom tak szybko, jak to możliwe; opublikowane na tablicy wyników; lub udostępnione w formie papierowej. Udostępnienie wyników musi umożliwić zawodnikom złożenie uzasadnionego protestu w zakładanym 15-

minutowym czasie arbitrażu. Wszystkie wyniki muszą zostać opublikowane na stronie www.prspoland.pl w ciągu 24 godzin.

Wszystkie wyniki meczy rankingowych PRS Poland Series oraz meczy lokalnych muszą zostać przesłane przez Sędziego głównego do Dyrektora PRS Poland Series w ciągu 24 godzin od zakończenia meczu.

Załącznik 3

PRS Skills Stages Rimfire umożliwiają realizację kilku podstawowych celów. Pierwszym celem jest wprowadzenie mechanizmu, który ma umożliwić rozstrzygnięcie remisów podczas meczy PRS. Jeżeli dwóch lub więcej strzelców uzyska taką samą ilość punktów meczowych, wyłonienie zawodników odbywa poprzez sumę punktów uzyskanych na torze/torach Skills Stage. Jeżeli nawet po zsumowaniu punktów nie będzie możliwe wyłonienie zwycięzców o uzyskanym miejscu zadecyduje najkrótszy czas uzyskany na torze/torach typu Tie-Braker. Skills Stages to również uniwersalne narzędzie treningowe, które może być wykorzystywane przez strzelców do podnoszenia swoich kwalifikacji strzeleckich.

Kolejnym celem jest możliwość weryfikacji posiadanych umiejętności strzeleckich na tle innych strzelców PRS. Każdy Skills Stage jest odpowiednio oznaczony w matchbookach i w tabelach wyników publikowanych na stronie www.prspoland.pl oraz www.ultimateballistics.com. Zawodnicy mogą więc przeglądać uzyskiwane wyniki oraz śledzić swój postęp z meczu na mecz.

Wykaz torów Skills Stage PRS Poland Series Rimfire na rok 2024:

Tor 1 ma na celu podkreślenie umiejętności przechodzenia od celu do celu i szybkiego odstrzeliwania celów. Tor ten zakłada nieograniczoną ilość amunicji co ma umożliwić strzelcom skupienie się na szybkości strzału bez obawy utraty punktów ze względu na nietrafienie celu.

Tor 2 ma na celu rozwój i weryfikację umiejętności szybkiej zmiany oraz strzelania z niestandardowych postaw strzeleckich. Ze względu na fakt, że tor ten ma ograniczoną ilość amunicji jaka może być wykorzystana podczas zadania, strzelcy muszą bardziej skupić się na wypracowaniu postawy i oddaniu precyzyjnego strzału.

Tor 3 skupia się na mobilności strzelców. Podczas zadania konieczne jest przemieszczanie się pomiędzy stanowiskami i ostrzeliwanie celów zgodnie z opisaną sekwencją. Tor ten weryfikuje również umiejętności bezpiecznego przemieszczania się z bronią oraz umiejętnością obsługi broni (obowiązkowa wymiana magazynków).

Typ toru: **SKILLS STAGE**

Tor numer: **1**



CZAS
120s



ILOSC STRZAŁÓW
15



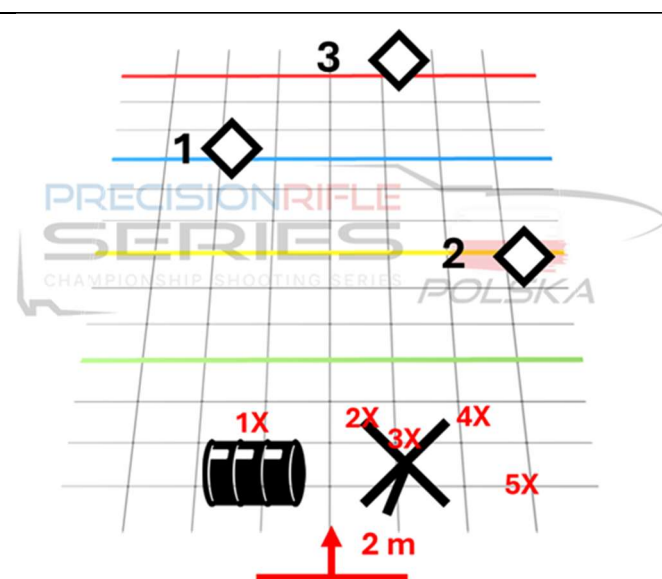
WYPOSAŻENIE
Trójnóg



CELE

| | | |
|---|------|------|
| 1 | 14cm | 128m |
| 2 | 5cm | 88m |
| 3 | 14cm | 150m |

WIZUALIZACJA TORU



Start: stojąca 2 metry za linią ognia (LOF). Karabin "High Ready"

Kondycja broni: Opcja 2: Magazynek załadowany i podpięty, zamek w tylnym położeniu, pusta komora naboje. Magazynek ładowany max. 10 sztukami amunicji.

Postawa strzelecka: any

Czas przygotowawczy: 1 minuta, w tym czasie zawodnik ładuje broń i przygotowuje się do konkurencji.

OPIS TORU

Po usłyszeniu sygnału dźwiękowego strzelec przemieszcza się linią ognia, przyjmuje stojącą postawę strzelecką i ostrzeliwuje cele zgodnie ze schematem:

1->2->3 | 3->2->1 | 1->2->3 | 3->2->1 | 1->2->3

Ograniczenia: Brak ograniczeń w wyposażeniu zawodnika.

Typ toru: **SKILLS STAGE**

Tor numer: **2**



CZAS
90s



ILOŚ STRZAŁÓW
10



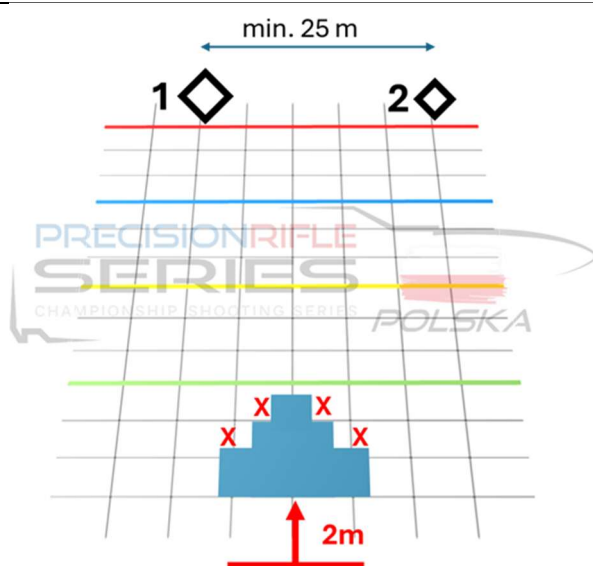
WYPOSAŻENIE
Brak ograniczeń



CELE

| | | |
|----------|------|------|
| 1 | 15cm | 125m |
| 2 | 12cm | 125m |

WIZUALIZACJA TORU



Start: stojąca 2 metry za linią ognia (LOF). Karabin "High Ready"

Kondycja broni: Opcja 2: Magazynek załadowany i podpięty, zamek w tylnym położeniu, pusta komora naboju. Magazynek ładowany max. 8 sztukami amunicji.

Postawa strzelecka: dowolna

Czas przygotowawczy: 1 minuta, w tym czasie zawodnik ładuje broń i przygotowuje się do konkurencji.

OPIS TORU

Na sygnał dźwiękowy strzelec przemieszcza się do barykady i z wybranego przez siebie stanowiska strzeleckiego ostrzeliwuje cele w sekwencji większy->mniejszy cel. Następnie strzelec zmienia stanowisko i ostrzeliwuje cele w kolejności mniejszy->większy cel. Zawodnik powtarza procedurę z pozostałymi trzema stanowiskami strzeleckimi w wybranej przez siebie kolejności.

Kolejność ostrzelania celów:

1->2 | 2->1 | 1->2 | 2->1 | 1->2

Ograniczenia: ostatnie stanowisko musi być różne od tego, na którym zakończył czwarty przebieg.

Informacje dodatkowe

Wymiary barykady zgodne z regulaminem 2024 PRS Rulebook

Typ toru: **SKILLS STAGE**

Tor numer: **3**



CZAS

90s



ILOŚĆ STRZAŁÓW

10



WYPOSAŻENIE

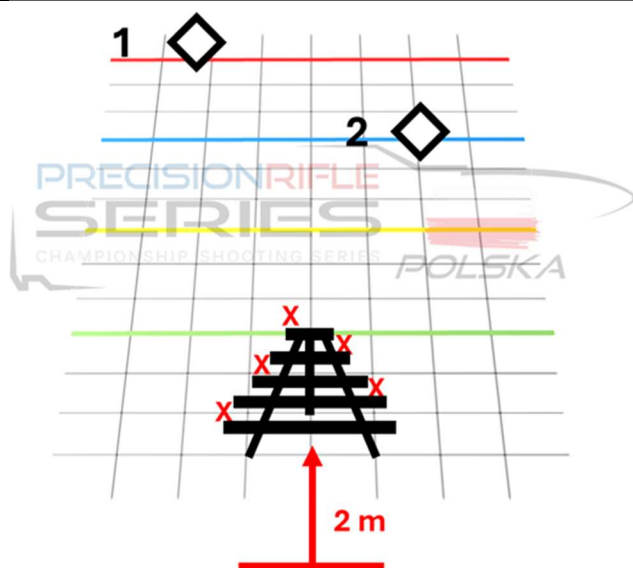
Brak ograniczeń



CELE

| | | |
|---|------|------|
| 1 | 15cm | 135m |
| 2 | 10cm | 114m |

WIZUALIZACJA TORU



Start: stojąca 2 metry za linią ognia (LOF). Karabin "High Ready"

Kondycja broni: Opcja 2: Magazynek załadowany i podpięty, zamek w tylnym położeniu, pusta komora nabojoowa. Magazynek ładowany max. 10 sztukami amunicji.

Postawa strzelecka: dowolna

Czas przygotowawczy: 1 minuta, w tym czasie zawodnik ładuje broń i przygotowuje się do konkurencji.

OPIS TORU

Na sygnał dźwiękowy strzelec podchodzi do stanowiska strzeleckiego i ostrzeliwuje cele zgodnie ze schematem. Cele ostrzeliwane są naprzemiennie z lewych i prawych stanowisk rozpoczynając od górnego lewego stanowiska. Cele ostrzeliwuje się zgodnie z poniższym schematem:

1->2 | 2->1 | 1->2 | 2->1 | 1->2

Ograniczenia: Brak dodatkowych ograniczeń w wyposażeniu zawodnika

Informacje dodatkowe

Wymiary barykady zgodne z regulaminem NRL22 Pyramid Barricade: <https://nrl22.com/wp-content/uploads/2024/04/NRL22-Pyramid-Official-Instruction.pdf>